



Diário Oficial do

# MUNICÍPIO

PODER EXECUTIVO • BAHIA

PREFEITURA MUNICIPAL DE MATINA

## IMPRESSA ELETRÔNICA

### Lei nº 12.527



A Lei nº 12.527, sancionada pela Presidente da República em 18 de novembro de 2011, tem o propósito de regulamentar o direito constitucional de acesso dos cidadãos às informações públicas e seus dispositivos são aplicáveis aos três Poderes da União, Estados, Distrito Federal e Municípios.

A publicação da **Lei de Acesso a Informações** significa um importante passo para a consolidação democrática do Brasil e torna possível uma maior participação popular e o controle social das ações governamentais, o acesso da sociedade às informações públicas permite que ocorra uma melhoria na gestão pública.

Veja ao lado onde solicitar mais informações e tirar todas as dúvidas sobre esta publicação.

#### Atendimento ao Cidadão

##### Presencial



Praça Helena Carmem  
de Cassia Donato, S/N,  
Bairro Liberdade

##### Telefone



77 3643-1008

##### Horário



Segunda a sexta-feira,  
das 08:00 às 11:30 e  
das 14:00 às 17:00

### Diário Oficial Eletrônico: Agilidade e Transparência



Efetivando o compromisso de cumprir a **Lei de Acesso à Informação** e incentivando a participação popular no controle social, o **Diário Oficial Eletrônico**, proporciona rapidez no processo de administração da documentação dos atos públicos de maneira eletrônica, com a **segurança da certificação digital**.

Assim, Graças ao Diário Oficial Eletrônico, todos os atos administrativos se tornam públicos e acessíveis para qualquer cidadão, de forma **rápida e transparente**, evitando o desconhecimento sobre as condutas do Poder Público.

Um dos aspectos interessantes é a sua divisão por temas para que a consulta seja facilitada. Assim, o Diário Oficial é segmentado em partes: emendas constitucionais, leis, decretos, resoluções, instruções normativas, portarias e outros atos normativos de interesse geral;



## RESUMO

### RREO

---

- RREO 1º BIMESTRE - RELATÓRIO RESUMIDO DE EXECUÇÃO ORÇAMENTÁRIA.

### LICITAÇÕES

---

#### RETIFICAÇÃO

---

- RETIFICAÇÃO DO AVISO DA DISPENSA DE LICITAÇÃO Nº 032/2022 - PROCESSO ADMINISTRATIVO Nº 069/2022

### CONTRATOS

---

#### EXTRATOS

---

- EXTRATO DO TERMO ADITIVO AO CONTRATO DE CONCESSÃO - MUNICÍPIO DE MATINA - BA E EMPRESA BAIANA DE ÁGUAS E SANEAMENTO S.A.

### EDITAIS

---

- EDITAL Nº 01 - DISPONIBILIDADE DAS CONTAS PÚBLICAS DO EXERCÍCIO DE 2021



BA - EXECUTIVO

PREFEITURA MUNICIPAL DE MATINA

RELATÓRIO RESUMIDO DE EXECUÇÃO ORÇAMENTÁRIA

BALANÇO ORÇAMENTÁRIO

ORÇAMENTO FISCAL DA SEGURIDADE SOCIAL

(Janeiro a Fevereiro) - 1º Bimestre de 2022



RREO - Anexo I (LRF, Art. 52, inciso I, alíneas "a" e "b" do inciso II e §1º)

Em Reais

RECEITAS	PREVISÃO INICIAL	PREVISÃO ATUALIZADA (a)	RECEITAS REALIZADAS				SALDO (a-c)
			No Bimestre (b)	% (b/a)	Até o Bimestre (c)	% (c/a)	
RECEITAS (EXCETO INTRA-ORÇAMENTÁRIAS) (I)	43.876.496,92	43.876.496,92	6.849.160,13	15,61	6.849.160,13	15,61	37.027.336,79
RECEITAS CORRENTES	41.456.811,72	41.456.811,72	6.849.160,13	16,52	6.849.160,13	16,52	34.607.651,59
IMPOSTOS, TAXAS E CONTRIBUIÇÕES DE MELHORIA	1.587.479,92	1.587.479,92	157.586,20	9,93	157.586,20	9,93	1.429.893,72
Impostos	1.549.006,92	1.549.006,92	151.674,25	9,79	151.674,25	9,79	1.397.332,67
Impostos sobre o Patrimônio	117.353,00	117.353,00	782,58	0,67	782,58	0,67	116.570,42
Impostos sobre a Renda e Proventos de Qualquer Natureza	625.975,00	625.975,00	45.043,86	7,20	45.043,86	7,20	580.931,14
Impostos sobre a Produção e Circulação de Mercadorias e Serviços	805.678,92	805.678,92	97.368,85	12,09	97.368,85	12,09	708.310,07
Taxas	38.473,00	38.473,00	5.911,95	15,37	5.911,95	15,37	32.561,05
Taxas pelo Exercício do Poder de Polícia	29.224,00	29.224,00	4.724,75	16,17	4.724,75	16,17	24.499,25
Taxas pela Prestação de Serviços	9.249,00	9.249,00	1.187,20	12,84	1.187,20	12,84	8.061,80
CONTRIBUIÇÕES	39.462,20	39.462,20	0,00	0,00	0,00	0,00	39.462,20
Contribuição para o Custeio do Serviço de Iluminação Pública	39.462,20	39.462,20	0,00	0,00	0,00	0,00	39.462,20
Contribuição para o Custeio do Serviço de Iluminação Pública	39.462,20	39.462,20	0,00	0,00	0,00	0,00	39.462,20
RECEITA PATRIMONIAL	627.741,85	627.741,85	137.454,14	21,90	137.454,14	21,90	490.287,71
Valores Mobiliários	627.741,85	627.741,85	137.454,14	21,90	137.454,14	21,90	490.287,71
Juros e Correções Monetárias	627.741,85	627.741,85	137.454,14	21,90	137.454,14	21,90	490.287,71
RECEITA DE SERVIÇOS	11.454,00	11.454,00	0,00	0,00	0,00	0,00	11.454,00
Outros Serviços	11.454,00	11.454,00	0,00	0,00	0,00	0,00	11.454,00
Outros Serviços	11.454,00	11.454,00	0,00	0,00	0,00	0,00	11.454,00
TRANSFERÊNCIAS CORRENTES	39.120.318,75	39.120.318,75	6.554.119,79	16,75	6.554.119,79	16,75	32.566.198,96
Transferências da União e de suas Entidades	26.611.434,85	26.611.434,85	4.677.289,07	17,58	4.677.289,07	17,58	21.934.145,78
Transferências Decorrentes de Participação na Receita da União	16.401.580,60	16.401.580,60	3.037.327,05	18,52	3.037.327,05	18,52	13.364.253,55
Transferências das Compensações Financeiras pela Exploração de Recursos Naturais	182.844,00	182.844,00	64.980,33	35,54	64.980,33	35,54	117.863,67
Transferências de Recursos do Sistema Único de Saúde - SUS	4.704.661,55	4.704.661,55	403.245,53	8,57	403.245,53	8,57	4.301.416,02
Transferências de Recursos do Fundo Nacional do Desenvolvimento da Educação - FNDE	1.045.508,05	1.045.508,05	61.582,05	5,89	61.582,05	5,89	983.926,00
Transferências de Recursos de Complementação da União ao Fundo de Manutenção e Desenvolvimento da Educação Básica e de Valorização dos Profissionais d	3.485.519,15	3.485.519,15	1.110.154,11	31,85	1.110.154,11	31,85	2.375.365,04
Transferências de Recursos do Fundo Nacional de Assistência Social - FNAS	620.615,50	620.615,50	0,00	0,00	0,00	0,00	620.615,50
Transferências de Convênios da União e de Suas Entidades	170.706,00	170.706,00	0,00	0,00	0,00	0,00	170.706,00
Transferências dos Estados e do Distrito Federal e de suas Entidades	3.989.979,75	3.989.979,75	413.526,31	10,36	413.526,31	10,36	3.576.453,44
Participação na Receita dos Estados e Distrito Federal	3.388.920,90	3.388.920,90	394.727,15	11,65	394.727,15	11,65	2.994.193,75
Transferências de Recursos do Sistema Único de Saúde - SUS	325.563,00	325.563,00	18.799,16	5,77	18.799,16	5,77	306.763,84
Transferências de Convênios dos Estados e DF e de Suas Entidades	100.000,00	100.000,00	0,00	0,00	0,00	0,00	100.000,00
Outras Transferências dos Estados e Distrito Federal	175.495,85	175.495,85	0,00	0,00	0,00	0,00	175.495,85
Transferências de Outras Instituições Públicas	8.518.904,15	8.518.904,15	1.463.304,41	17,18	1.463.304,41	17,18	7.055.599,74
Transferências de Recursos do Fundo de Manutenção e Desenvolvimento da Educação Básica e de Valorização dos Profissionais da Educação - FUNDEB	8.518.904,15	8.518.904,15	1.463.304,41	17,18	1.463.304,41	17,18	7.055.599,74
OUTRAS RECEITAS CORRENTES	70.355,00	70.355,00	0,00	0,00	0,00	0,00	70.355,00
Multas Administrativas, Contratuais e Judiciais	27.743,00	27.743,00	0,00	0,00	0,00	0,00	27.743,00
Multas Administrativas, Contratuais e Judiciais	27.743,00	27.743,00	0,00	0,00	0,00	0,00	27.743,00
Indenizações, Restituições e Ressarcimentos	40.321,00	40.321,00	0,00	0,00	0,00	0,00	40.321,00
Indenizações	6.867,00	6.867,00	0,00	0,00	0,00	0,00	6.867,00
Restituições	33.454,00	33.454,00	0,00	0,00	0,00	0,00	33.454,00



BA - EXECUTIVO

PREFEITURA MUNICIPAL DE MATINA

RELATÓRIO RESUMIDO DE EXECUÇÃO ORÇAMENTÁRIA

BALANÇO ORÇAMENTÁRIO

ORÇAMENTO FISCAL DA SEGURIDADE SOCIAL

(Janeiro a Fevereiro) - 1º Bimestre de 2022



Demais Receitas Correntes	2.291,00	2.291,00	0,00	0,00	0,00	0,00	2.291,00
Outras Receitas Correntes	2.291,00	2.291,00	0,00	0,00	0,00	0,00	2.291,00
RECEITAS DE CAPITAL	2.419.685,20	2.419.685,20	0,00	0,00	0,00	0,00	2.419.685,20
ALIENAÇÃO DE BENS	6.200,00	6.200,00	0,00	0,00	0,00	0,00	6.200,00
Alienação de Bens Móveis	6.200,00	6.200,00	0,00	0,00	0,00	0,00	6.200,00
Alienação de Bens Móveis e Semoventes	6.200,00	6.200,00	0,00	0,00	0,00	0,00	6.200,00
TRANSFERÊNCIAS DE CAPITAL	2.413.485,20	2.413.485,20	0,00	0,00	0,00	0,00	2.413.485,20
Transferências da União e de suas Entidades	2.208.485,20	2.208.485,20	0,00	0,00	0,00	0,00	2.208.485,20
Transferências de Recursos do Sistema Único de Saúde - SUS	600.000,00	600.000,00	0,00	0,00	0,00	0,00	600.000,00
Transferências de Recursos do Fundo Nacional do Desenvolvimento da Educação - FNDE	520.924,20	520.924,20	0,00	0,00	0,00	0,00	520.924,20
Transferências de Convênios da União e de suas Entidades	1.087.561,00	1.087.561,00	0,00	0,00	0,00	0,00	1.087.561,00
Transferências dos Estados e do Distrito Federal e de suas Entidades	205.000,00	205.000,00	0,00	0,00	0,00	0,00	205.000,00
Transferências de Convênios dos Estados e DF e de Suas Entidades	205.000,00	205.000,00	0,00	0,00	0,00	0,00	205.000,00
RECEITAS (INTRA-ORÇAMENTÁRIAS) (II)	0,00	0,00	0,00	0,00	0,00	0,00	0,00
<b>SUBTOTAL DAS RECEITAS (III) = (I + II)</b>	<b>43.876.496,92</b>	<b>43.876.496,92</b>	<b>6.849.160,13</b>	<b>15,61</b>	<b>6.849.160,13</b>	<b>15,61</b>	<b>37.027.336,79</b>
OPERAÇÕES DE CRÉDITO / REFINANCIAMENTO (IV)	0,00	0,00	0,00	0,00	0,00	0,00	0,00
Operações de Crédito - Mercado Interno	0,00	0,00	0,00	0,00	0,00	0,00	0,00
Mobiliária	0,00	0,00	0,00	0,00	0,00	0,00	0,00
Contratual	0,00	0,00	0,00	0,00	0,00	0,00	0,00
Operações de Crédito - Mercado Externo	0,00	0,00	0,00	0,00	0,00	0,00	0,00
Mobiliária	0,00	0,00	0,00	0,00	0,00	0,00	0,00
Contratual	0,00	0,00	0,00	0,00	0,00	0,00	0,00
<b>SUBTOTAL COM REFINANCIAMENTO (V) = (III + IV)</b>	<b>43.876.496,92</b>	<b>43.876.496,92</b>	<b>6.849.160,13</b>	<b>15,61</b>	<b>6.849.160,13</b>	<b>15,61</b>	<b>37.027.336,79</b>
DÉFICIT (VI) <sup>1</sup>	--	--	--	--	0,00	--	--
<b>TOTAL (VII) = (V + VI)</b>	<b>43.876.496,92</b>	<b>43.876.496,92</b>	<b>6.849.160,13</b>	<b>15,61</b>	<b>6.849.160,13</b>	<b>15,61</b>	<b>37.027.336,79</b>
SALDOS DE EXERCÍCIOS ANTERIORES	--	--	--	--	--	--	--
Recursos Arrecadados em Exercícios Anteriores - RPPS	--	--	--	--	--	--	--
Superávit Financeiro Utilizado para Créditos Adicionais	--	--	--	--	--	--	--



DESPESAS	DOTAÇÃO INICIAL (d)	DOTAÇÃO ATUALIZADA (e)	DESPESAS EMPENHADAS		SALDO (g)=(e-f)	DESPESAS LIQUIDADAS		SALDO (i)=(e-h)	DESPESAS PAGAS ATÉ O MÊS (j)	INSCRITAS EM RESTOS A PAGAR NÃO PROCESSADOS (k)
			No Bimestre	Até o Bimestre (f)		No Bimestre	Até o Bimestre (h)			
DESPESAS (EXCETO INTRA-ORÇAMENTÁRIAS) (VIII)	43.876.496,92	43.976.496,92	20.696.530,68	20.696.530,68	23.279.966,24	5.174.671,35	5.174.671,35	38.801.825,57	4.196.434,10	0,00
DESPESAS CORRENTES	38.176.306,40	38.176.306,40	19.886.673,99	19.886.673,99	18.289.632,41	5.008.663,51	5.008.663,51	33.167.642,89	4.072.932,01	0,00
PESSOAL E ENCARGOS SOCIAIS	18.560.210,20	18.560.210,20	15.115.507,20	15.115.507,20	3.444.703,00	2.657.852,51	2.657.852,51	15.902.357,69	2.657.852,51	0,00
JUROS E ENCARGOS DA DÍVIDA	5.000,00	5.000,00	0,00	0,00	5.000,00	0,00	0,00	5.000,00	0,00	0,00
OUTRAS DESPESAS CORRENTES	19.611.096,20	19.611.096,20	4.771.166,79	4.771.166,79	14.839.929,41	2.350.811,00	2.350.811,00	17.260.285,20	1.415.079,50	0,00
DESPESAS DE CAPITAL	5.663.563,60	5.763.563,60	809.856,69	809.856,69	4.953.706,91	166.007,84	166.007,84	5.597.555,76	123.502,09	0,00
INVESTIMENTOS	4.952.708,60	5.052.708,60	109.501,69	109.501,69	4.943.206,91	82.945,71	82.945,71	4.969.762,89	40.439,96	0,00
INVERSOES FINANCEIRAS	10.500,00	10.500,00	0,00	0,00	10.500,00	0,00	0,00	10.500,00	0,00	0,00
AMORTIZAÇÃO DA DÍVIDA	700.355,00	700.355,00	700.355,00	700.355,00	0,00	83.062,13	83.062,13	617.292,87	83.062,13	0,00
RESERVA DE CONTINGÊNCIA	36.626,92	36.626,92	0,00	0,00	36.626,92	0,00	0,00	36.626,92	0,00	0,00
RESERVA DE CONTIGÊNCIA	36.626,92	36.626,92	0,00	0,00	36.626,92	0,00	0,00	36.626,92	0,00	0,00
DESPESAS (INTRA-ORÇAMENTÁRIAS) (IX)	0,00	0,00	0,00	0,00	0,00	0,00	0,00	0,00	0,00	0,00
<b>SUBTOTAL DAS DESPESAS (X) = (VIII + IX)</b>	<b>43.876.496,92</b>	<b>43.976.496,92</b>	<b>20.696.530,68</b>	<b>20.696.530,68</b>	<b>23.279.966,24</b>	<b>5.174.671,35</b>	<b>5.174.671,35</b>	<b>38.801.825,57</b>	<b>4.196.434,10</b>	<b>0,00</b>
AMORTIZAÇÃO DA DÍV. / REFINANCIAMENTO (XI)	0,00	0,00	0,00	0,00	0,00	0,00	0,00	0,00	0,00	0,00
Amortização da Dívida Interna	0,00	0,00	0,00	0,00	0,00	0,00	0,00	0,00	0,00	0,00
Dívida Mobiliária	0,00	0,00	0,00	0,00	0,00	0,00	0,00	0,00	0,00	0,00
Outras Dívidas	0,00	0,00	0,00	0,00	0,00	0,00	0,00	0,00	0,00	0,00
Amortização da Dívida Externa	0,00	0,00	0,00	0,00	0,00	0,00	0,00	0,00	0,00	0,00
Dívida Mobiliária	0,00	0,00	0,00	0,00	0,00	0,00	0,00	0,00	0,00	0,00
Outras Dívidas	0,00	0,00	0,00	0,00	0,00	0,00	0,00	0,00	0,00	0,00
<b>SUBTOTAL C/ REFINANCIAMENTO (XII) = (X + XI)</b>	<b>43.876.496,92</b>	<b>43.976.496,92</b>	<b>20.696.530,68</b>	<b>20.696.530,68</b>	<b>23.279.966,24</b>	<b>5.174.671,35</b>	<b>5.174.671,35</b>	<b>38.801.825,57</b>	<b>4.196.434,10</b>	<b>0,00</b>
SUPERÁVIT (XIII)	--	--	--	--	--	--	1.674.488,78	--	--	--
<b>TOTAL (XIV) = (XII + XIII)</b>	<b>43.876.496,92</b>	<b>43.976.496,92</b>	<b>20.696.530,68</b>	<b>20.696.530,68</b>	<b>23.279.966,24</b>	<b>5.174.671,35</b>	<b>6.849.160,13</b>	<b>38.801.825,57</b>	<b>4.196.434,10</b>	<b>0,00</b>
RESERVA DO RPPS	0,00	0,00	0,00	0,00	0,00	0,00	0,00	0,00	0,00	0,00

FONTE: Sistema: Sistema CONTÁBIL. Unidade Responsável: PREFEITURA MUNICIPAL DE MATINA. Emissão: 30/03/2022, às 08:33:27. Assinado Digitalmente no dia 30/03/2022, às 08:33:27.

1 O déficit será apurado pela diferença entre a receita realizada e a despesa liquidada nos cinco primeiros bimestres e a despesa empenhada no último bimestre.

2 Essa linha será apresentada somente no Demonstrativo aplicado aos Estados.

OLGA GENTIL DE CASTRO CARDOSO  
Prefeita Municipal  
Matrícula : 937

RUBERLON FERNANDES DE OLIVEIRA  
Tesorreiro  
Matrícula : 369

LUCAS JÁDER RAMOS SOARES  
Contador(a)  
Reg. Prof.: CRC BA-044238/O





BA - EXECUTIVO

PREFEITURA MUNICIPAL DE MATINA

RELATÓRIO RESUMIDO DE EXECUÇÃO ORÇAMENTÁRIA

DEMONSTRATIVO DA EXECUÇÃO DAS DESPESAS POR FUNÇÃO/SUBFUNÇÃO

ORÇAMENTO FISCAL DA SEGURIDADE SOCIAL

(Janeiro a Fevereiro) - 1º Bimestre de 2022

RREO - Anexo 2 (LRF, Art. 52, inciso II, alínea "c")

FUNÇÃO / SUBFUNÇÃO	DOTAÇÃO INICIAL	DOTAÇÃO ATUALIZADA (a)	DESPESAS EMPENHADAS			SALDO (c) = (a-b)	DESPESAS LIQUIDADAS			SALDO (e) = (a-d)	INSCRITAS EM RESTOS A PAGAR NÃO PROCESSADOS' (f)
			No Bimestre	Até o Bimestre (b)	% (b/total b)		No Bimestre	Até o Bimestre (d)	% (d/total d)		
DESPESAS (EXCETO INTRA-ORÇAMENTÁRIAS) (I)	43.876.496,92	43.976.496,92	20.696.530,68	20.696.530,68	100,00	23.279.966,24	5.174.671,35	5.174.671,35	100,00	38.801.825,57	0,00
LEGISLATIVA	1.638.000,00	1.638.000,00	935.283,85	935.283,85	4,52	702.716,15	190.055,80	190.055,80	3,67	1.447.944,20	0,00
Ação Legislativa	1.638.000,00	1.638.000,00	935.283,85	935.283,85	4,52	702.716,15	190.055,80	190.055,80	3,67	1.447.944,20	0,00
JUDICIÁRIA	30.000,00	30.000,00	0,00	0,00	0,00	30.000,00	0,00	0,00	0,00	30.000,00	0,00
Ação Judiciária	30.000,00	30.000,00	0,00	0,00	0,00	30.000,00	0,00	0,00	0,00	30.000,00	0,00
ESSENCIAL À JUSTIÇA	9.200,00	9.200,00	0,00	0,00	0,00	9.200,00	0,00	0,00	0,00	9.200,00	0,00
Representação Judicial e Extrajudicial	9.200,00	9.200,00	0,00	0,00	0,00	9.200,00	0,00	0,00	0,00	9.200,00	0,00
ADMINISTRAÇÃO	4.976.805,00	4.976.805,00	2.862.463,45	2.862.463,45	13,83	2.114.341,55	591.066,14	591.066,14	11,42	4.385.738,86	0,00
Planejamento e Orçamento	200.890,00	200.890,00	115.100,00	115.100,00	0,56	85.790,00	18.942,40	18.942,40	0,37	181.947,60	0,00
ADMINISTRAÇÃO GERAL	3.970.940,00	3.970.940,00	2.355.355,21	2.355.355,21	11,38	1.615.584,79	530.795,70	530.795,70	10,26	3.440.144,30	0,00
Administração Financeira	376.950,00	376.950,00	242.800,00	242.800,00	1,17	134.150,00	22.430,00	22.430,00	0,43	354.520,00	0,00
Tecnologia da Informação	210.880,00	210.880,00	0,00	0,00	0,00	210.880,00	0,00	0,00	0,00	210.880,00	0,00
Formação de Recursos Humanos	1.260,00	1.260,00	0,00	0,00	0,00	1.260,00	0,00	0,00	0,00	1.260,00	0,00
Administração de Receitas	19.475,00	19.475,00	0,00	0,00	0,00	19.475,00	0,00	0,00	0,00	19.475,00	0,00
Comunicação Social	150.000,00	150.000,00	149.208,24	149.208,24	0,72	791,76	18.898,04	18.898,04	0,37	131.101,96	0,00
Defesa Civil	46.410,00	46.410,00	0,00	0,00	0,00	46.410,00	0,00	0,00	0,00	46.410,00	0,00
SEGURANÇA PÚBLICA	77.470,00	77.470,00	19.650,00	19.650,00	0,09	57.820,00	482,77	482,77	0,01	76.987,23	0,00
Policimento	77.470,00	77.470,00	19.650,00	19.650,00	0,09	57.820,00	482,77	482,77	0,01	76.987,23	0,00
ASSISTÊNCIA SOCIAL	2.329.864,35	2.429.864,35	569.993,85	569.993,85	2,75	1.859.870,50	132.276,41	132.276,41	2,56	2.297.587,94	0,00
ADMINISTRAÇÃO GERAL	3.360,00	3.360,00	0,00	0,00	0,00	3.360,00	0,00	0,00	0,00	3.360,00	0,00
Assistência ao Idoso	17.430,00	17.430,00	0,00	0,00	0,00	17.430,00	0,00	0,00	0,00	17.430,00	0,00
Assistência à Criança e ao Adolescente	127.615,00	127.615,00	0,00	0,00	0,00	127.615,00	0,00	0,00	0,00	127.615,00	0,00
Assistência Comunitária	2.181.459,35	2.281.459,35	569.993,85	569.993,85	2,75	1.711.465,50	132.276,41	132.276,41	2,56	2.149.182,94	0,00
PREVIDÊNCIA SOCIAL	311.290,00	311.290,00	258.190,00	258.190,00	1,25	53.100,00	45.089,62	45.089,62	0,87	266.200,38	0,00
Previdência Básica	311.290,00	311.290,00	258.190,00	258.190,00	1,25	53.100,00	45.089,62	45.089,62	0,87	266.200,38	0,00
SAÚDE	10.093.397,55	10.093.397,55	3.498.001,00	3.498.001,00	16,90	6.595.396,55	1.472.113,02	1.472.113,02	28,45	8.621.284,53	0,00
ADMINISTRAÇÃO GERAL	2.779.485,00	2.779.485,00	1.400.046,20	1.400.046,20	6,76	1.379.438,80	714.233,11	714.233,11	13,80	2.065.251,89	0,00
Atenção Básica	4.957.315,00	4.957.315,00	1.537.300,54	1.537.300,54	7,43	3.420.014,46	592.843,07	592.843,07	11,46	4.364.471,93	0,00



Assistência Hospitalar e Ambulatorial	1.737.365,00	1.737.365,00	206.032,29	206.032,29	1,00	1.531.332,71	83.697,64	83.697,64	1,62	1.653.667,36	0,00
Suporte Profilático e Terapêutico	175.000,00	175.000,00	53.590,45	53.590,45	0,26	121.409,55	8.423,78	8.423,78	0,16	166.576,22	0,00
Vigilância Sanitária	444.232,55	444.232,55	301.031,52	301.031,52	1,45	143.201,03	72.915,42	72.915,42	1,41	371.317,13	0,00
EDUCAÇÃO	16.253.588,85	16.253.588,85	9.361.255,46	9.361.255,46	45,23	6.892.333,39	1.614.603,44	1.614.603,44	31,20	14.638.985,41	0,00
ADMINISTRAÇÃO GERAL	31.300,00	31.300,00	0,00	0,00	0,00	31.300,00	0,00	0,00	0,00	31.300,00	0,00
Ensino Fundamental	14.395.379,85	14.395.379,85	8.752.355,46	8.752.355,46	42,29	5.643.024,39	1.485.560,46	1.485.560,46	28,71	12.909.819,39	0,00
Ensino Médio	26.715,00	26.715,00	0,00	0,00	0,00	26.715,00	0,00	0,00	0,00	26.715,00	0,00
Ensino Superior	40.845,00	40.845,00	0,00	0,00	0,00	40.845,00	0,00	0,00	0,00	40.845,00	0,00
Educação Infantil	1.759.349,00	1.759.349,00	608.900,00	608.900,00	2,94	1.150.449,00	129.042,98	129.042,98	2,49	1.630.306,02	0,00
CULTURA	390.288,55	390.288,55	5.000,00	5.000,00	0,02	385.288,55	5.000,00	5.000,00	0,10	385.288,55	0,00
Difusão Cultural	390.288,55	390.288,55	5.000,00	5.000,00	0,02	385.288,55	5.000,00	5.000,00	0,10	385.288,55	0,00
DIREITOS DA CIDADANIA	15.800,00	15.800,00	0,00	0,00	0,00	15.800,00	0,00	0,00	0,00	15.800,00	0,00
Custódia e Reintegração Social	15.800,00	15.800,00	0,00	0,00	0,00	15.800,00	0,00	0,00	0,00	15.800,00	0,00
URBANISMO	4.135.238,35	4.135.238,35	2.005.770,53	2.005.770,53	9,69	2.129.467,82	808.769,27	808.769,27	15,63	3.326.469,08	0,00
Infra-estrutura Urbana	3.160.513,35	3.160.513,35	1.670.600,33	1.670.600,33	8,07	1.489.913,02	789.599,07	789.599,07	15,26	2.370.914,28	0,00
Serviços Urbanos	974.725,00	974.725,00	335.170,20	335.170,20	1,62	639.554,80	19.170,20	19.170,20	0,37	955.554,80	0,00
HABITAÇÃO	159.400,00	159.400,00	0,00	0,00	0,00	159.400,00	0,00	0,00	0,00	159.400,00	0,00
Habitação Urbana	159.400,00	159.400,00	0,00	0,00	0,00	159.400,00	0,00	0,00	0,00	159.400,00	0,00
SANEAMENTO	528.820,00	528.820,00	14.478,38	14.478,38	0,07	514.341,62	1.545,10	1.545,10	0,03	527.274,90	0,00
Saneamento Básico Rural	120.000,00	120.000,00	0,00	0,00	0,00	120.000,00	0,00	0,00	0,00	120.000,00	0,00
Saneamento Básico Urbano	408.820,00	408.820,00	14.478,38	14.478,38	0,07	394.341,62	1.545,10	1.545,10	0,03	407.274,90	0,00
GESTÃO AMBIENTAL	34.335,00	34.335,00	0,00	0,00	0,00	34.335,00	0,00	0,00	0,00	34.335,00	0,00
Preservação e Conservação Ambiental	34.335,00	34.335,00	0,00	0,00	0,00	34.335,00	0,00	0,00	0,00	34.335,00	0,00
CIÊNCIA E TECNOLOGIA	37.400,00	37.400,00	3.100,00	3.100,00	0,01	34.300,00	0,00	0,00	0,00	37.400,00	0,00
Tecnologia da Informação	37.400,00	37.400,00	3.100,00	3.100,00	0,01	34.300,00	0,00	0,00	0,00	37.400,00	0,00
AGRICULTURA	792.965,00	792.965,00	235.000,91	235.000,91	1,14	557.964,09	93.424,20	93.424,20	1,81	699.540,80	0,00
Abastecimento	619.085,00	619.085,00	235.000,91	235.000,91	1,14	384.084,09	93.424,20	93.424,20	1,81	525.660,80	0,00
Extensão Rural	137.130,00	137.130,00	0,00	0,00	0,00	137.130,00	0,00	0,00	0,00	137.130,00	0,00
Promoção Da Produção Agropecuária	36.750,00	36.750,00	0,00	0,00	0,00	36.750,00	0,00	0,00	0,00	36.750,00	0,00
INDÚSTRIA	8.610,00	8.610,00	0,00	0,00	0,00	8.610,00	0,00	0,00	0,00	8.610,00	0,00
Promoção Industrial	8.610,00	8.610,00	0,00	0,00	0,00	8.610,00	0,00	0,00	0,00	8.610,00	0,00
COMUNICAÇÕES	266.200,00	266.200,00	107.686,65	107.686,65	0,52	158.513,35	16.881,85	16.881,85	0,33	249.318,15	0,00
Comunicação Social	266.200,00	266.200,00	107.686,65	107.686,65	0,52	158.513,35	16.881,85	16.881,85	0,33	249.318,15	0,00
ENERGIA	392.490,00	392.490,00	112.954,83	112.954,83	0,55	279.535,17	112.954,83	112.954,83	2,18	279.535,17	0,00
Energia Elétrica	392.490,00	392.490,00	112.954,83	112.954,83	0,55	279.535,17	112.954,83	112.954,83	2,18	279.535,17	0,00
TRANSPORTE	332.667,35	332.667,35	0,00	0,00	0,00	332.667,35	0,00	0,00	0,00	332.667,35	0,00
Transporte Rodoviário	332.667,35	332.667,35	0,00	0,00	0,00	332.667,35	0,00	0,00	0,00	332.667,35	0,00
DESPORTO E LAZER	320.685,00	320.685,00	7.346,77	7.346,77	0,04	313.338,23	7.346,77	7.346,77	0,14	313.338,23	0,00
Desporto Comunitário	320.685,00	320.685,00	7.346,77	7.346,77	0,04	313.338,23	7.346,77	7.346,77	0,14	313.338,23	0,00



ENCARGOS ESPECIAIS	705.355,00	705.355,00	700.355,00	700.355,00	3,38	5.000,00	83.062,13	83.062,13	1,61	622.292,87	0,00
Serviço da Dívida Interna	705.355,00	705.355,00	700.355,00	700.355,00	3,38	5.000,00	83.062,13	83.062,13	1,61	622.292,87	0,00
RESERVA DE CONTINGÊNCIA	36.626,92	36.626,92	0,00	0,00	0,00	36.626,92	0,00	0,00	0,00	36.626,92	0,00
Reserva de Contingência	36.626,92	36.626,92	0,00	0,00	0,00	36.626,92	0,00	0,00	0,00	36.626,92	0,00
DESPESAS (INTRA-ORÇAMENTÁRIAS) (II)	0,00	0,00	0,00	0,00	0,00	0,00	0,00	0,00	0,00	0,00	0,00
<b>TOTAL (III) = (I + II)</b>	<b>43.876.496,92</b>	<b>43.976.496,92</b>	<b>20.696.530,68</b>	<b>20.696.530,68</b>	<b>100,00</b>	<b>23.279.966,24</b>	<b>5.174.671,35</b>	<b>5.174.671,35</b>	<b>100,00</b>	<b>38.801.825,57</b>	<b>0,00</b>

FONTE: Sistema: Sistema CONTABIL, Unidade Responsável: PREFEITURA MUNICIPAL DE MATINA, Emissão:30/03/2022, às 08:33:49, Assinado Digitalmente no dia 30/03/2022, às 08:33:49.  
 1 Essa coluna poderá ser apresentada somente no último bimestre



OLGA GENTIL DE CASTRO CARDOSO  
 Prefeita Municipal  
 Matrícula : 937



RUBERLON FERNANDES DE OLIVEIRA  
 Tesoureiro  
 Matrícula : 369



LUCAS JÁDER RAMOS SOARES  
 Contador(a)  
 Reg. Prof.: CRC BA-044238/O







BA - EXECUTIVO

PREFEITURA MUNICIPAL DE MATINA

RELATÓRIO RESUMIDO DE EXECUÇÃO ORÇAMENTÁRIA

DEMONSTRATIVO DA RECEITA CORRENTE LÍQUIDA

ORÇAMENTO FISCAL DA SEGURIDADE SOCIAL


Março de 2021 até Fevereiro de 2022


RREO - Anexo 3 (LRF, Art. 53, inciso I)


Em Reais

ESPECIFICAÇÃO	RECEITAS REALIZADAS												TOTAL (ÚLT. 12 M.)	PREVISÃO ATUALIZADA 2022
	03/2021	04/2021	05/2021	06/2021	07/2021	08/2021	09/2021	10/2021	11/2021	12/2021	01/2022	02/2022		
RECEITAS CORRENTES (I)	2.799.908,88	2.622.218,95	3.145.828,74	2.860.369,97	3.570.666,56	4.256.914,07	2.867.415,85	3.094.950,65	3.548.968,12	5.254.283,62	3.658.358,67	4.046.107,59	41.725.991,67	45.797.709,92
Impostos, Taxas e Contribuições de Melhoria	35.337,79	46.285,03	130.972,51	46.437,32	46.047,01	51.064,18	69.149,35	63.664,96	83.987,56	129.006,90	122.374,97	35.211,23	859.538,81	1.587.479,92
IPTU	401,71	102,08	108,19	191,34	283,67	151,62	197,76	285,46	2.989,21	4.125,56	722,13	60,45	9.619,18	87.275,00
ISS	13.701,29	21.946,83	94.425,41	33.785,49	26.197,79	31.081,82	48.060,82	32.303,34	24.019,80	51.376,95	91.384,24	14.463,57	482.747,35	805.678,92
ITBI	0,00	2.000,00	4.218,00	1.140,00	0,00	2.030,00	2.600,00	8.920,00	0,00	-182,83	0,00	0,00	20.725,17	30.078,00
IRRF	18.741,87	19.763,37	31.746,91	10.342,26	18.770,71	16.820,84	12.880,00	20.794,16	54.703,87	72.739,64	26.764,00	18.279,86	322.347,49	625.975,00
Outros Impostos, Taxas e Contribuições de Melhoria	2.492,92	2.472,75	474,00	978,23	794,84	979,90	5.410,77	1.362,00	2.274,68	947,58	3.504,60	2.407,35	24.099,62	38.473,00
Contribuições	0,00	0,00	0,00	0,00	0,00	0,00	0,00	0,00	0,00	0,00	0,00	0,00	0,00	39.462,20
Receita Patrimonial	7.295,42	9.762,30	16.853,00	19.908,44	24.499,84	33.758,27	38.228,51	44.015,09	56.139,37	73.809,27	63.691,71	73.762,43	461.723,65	627.741,85
Rendimentos de Aplicação Financeira	7.295,42	9.762,30	16.853,00	19.908,44	24.499,84	33.758,27	38.228,51	44.015,09	56.139,37	73.809,27	63.691,71	73.762,43	461.723,65	627.741,85
Outras Receitas Patrimoniais	0,00	0,00	0,00	0,00	0,00	0,00	0,00	0,00	0,00	0,00	0,00	0,00	0,00	0,00
Receita Agropecuária	0,00	0,00	0,00	0,00	0,00	0,00	0,00	0,00	0,00	0,00	0,00	0,00	0,00	0,00
Receita Industrial	0,00	0,00	0,00	0,00	0,00	0,00	0,00	0,00	0,00	0,00	0,00	0,00	0,00	0,00
Receita de Serviços	0,00	0,00	0,00	0,00	0,00	0,00	0,00	0,00	0,00	0,00	0,00	0,00	0,00	11.454,00
Transferências Correntes	2.756.810,78	2.566.171,62	2.997.734,63	2.794.024,21	3.500.119,71	4.164.817,48	2.760.037,99	2.987.270,60	3.408.841,19	5.051.467,45	3.472.291,99	3.937.133,93	40.396.721,58	43.461.216,95
Cota-Parte do FPM	1.133.520,29	1.185.009,59	1.424.218,36	1.231.727,72	1.683.009,83	1.345.620,06	1.056.765,77	1.177.589,73	1.529.367,14	2.276.761,67	1.582.709,67	2.209.329,25	17.835.629,08	19.026.612,00
Cota-Parte do ICMS	277.639,63	203.818,61	246.239,80	260.141,10	244.737,32	307.930,04	237.585,02	278.233,20	335.083,90	375.406,94	182.720,21	257.545,42	3.207.081,19	3.851.376,00
Cota-Parte do IPVA	8.384,84	7.300,53	12.406,16	17.775,88	12.400,18	17.103,26	11.699,93	12.495,64	5.695,37	4.646,30	16.624,39	27.585,59	154.118,07	188.550,00
Cota-Parte do ITR	10,00	0,00	10,00	103,06	33,75	184,45	702,24	1.664,58	122,00	71,64	5,00	12,00	2.918,72	2.727,00
Transferências da LC 87/1996	0,00	0,00	0,00	0,00	0,00	0,00	0,00	0,00	0,00	0,00	0,00	0,00	0,00	0,00
Transferências da LC 61/1989	2.020,69	2.026,66	1.958,89	1.796,92	2.075,44	1.745,26	2.076,59	2.137,47	2.047,65	2.093,44	1.841,83	1.646,90	23.467,74	38.418,00
Transferências do FUNDEB	832.831,13	873.629,53	798.752,96	851.673,92	922.198,72	977.029,70	1.090.746,46	1.066.647,54	1.138.670,20	1.417.511,93	1.414.741,93	1.158.716,59	12.543.150,61	12.104.423,30
Outras Transferências Correntes	502.404,20	294.386,70	514.148,46	430.805,61	635.664,47	1.515.204,71	360.461,98	448.502,44	397.854,93	974.975,53	273.648,96	282.298,18	6.630.356,17	8.249.110,65
Outras Receitas Correntes	464,89	0,00	268,60	0,00	0,00	7.274,14	0,00	0,00	0,00	0,00	0,00	0,00	8.007,63	70.355,00
DEDUÇÕES (II)	-283.910,84	-279.225,65	-336.574,76	-301.949,46	-266.254,41	-334.167,47	-261.350,47	-293.996,56	-374.053,59	-393.513,33	-356.411,74	-498.894,39	-3.980.302,67	-4.340.898,20
Contrib. do Servidor para o Plano de Previdência	0,00	0,00	0,00	0,00	0,00	0,00	0,00	0,00	0,00	0,00	0,00	0,00	0,00	0,00
Compensação Financ. entre Regimes Previdência	0,00	0,00	0,00	0,00	0,00	0,00	0,00	0,00	0,00	0,00	0,00	0,00	0,00	0,00
Dedução de Receita para Formação do FUNDEB	-283.910,84	-279.225,65	-336.574,76	-301.949,46	-266.254,41	-334.167,47	-261.350,47	-293.996,56	-374.053,59	-393.513,33	-356.411,74	-498.894,39	-3.980.302,67	-4.340.898,20
<b>RECEITA CORRENTE LÍQUIDA (III) = (I - II)</b>	<b>2.515.998,04</b>	<b>2.342.993,30</b>	<b>2.809.253,98</b>	<b>2.558.420,51</b>	<b>3.304.412,15</b>	<b>3.922.746,60</b>	<b>2.606.065,38</b>	<b>2.800.954,09</b>	<b>3.174.914,53</b>	<b>4.860.770,29</b>	<b>3.301.946,93</b>	<b>3.547.213,20</b>	<b>37.745.689,00</b>	<b>41.456.811,72</b>
(-) Transferências obrigatórias da União relativas às emendas individuais (art. 166-A, § 1º, da CF) (IV)	0,00	0,00	0,00	0,00	0,00	0,00	0,00	0,00	0,00	0,00	0,00	0,00	0,00	0,00
<b>RECEITA CORRENTE LÍQUIDA AJUSTADA PARA CÁLCULO DOS LIMITES DE ENDIVIDAMENTO (V) = (III - IV)</b>	<b>2.515.998,04</b>	<b>2.342.993,30</b>	<b>2.809.253,98</b>	<b>2.558.420,51</b>	<b>3.304.412,15</b>	<b>3.922.746,60</b>	<b>2.606.065,38</b>	<b>2.800.954,09</b>	<b>3.174.914,53</b>	<b>4.860.770,29</b>	<b>3.301.946,93</b>	<b>3.547.213,20</b>	<b>37.745.689,00</b>	<b>41.456.811,72</b>
(-) Transferências obrigatórias da União relativas às emendas de bancada (art. 166, § 16, da CF) (VI)	0,00	0,00	0,00	0,00	0,00	0,00	0,00	0,00	0,00	0,00	0,00	0,00	0,00	0,00
<b>RECEITA CORRENTE LÍQUIDA AJUSTADA PARA CÁLCULO DOS LIMITES DA DESPESA COM PESSOAL (VII) = (V - VI)</b>	<b>2.515.998,04</b>	<b>2.342.993,30</b>	<b>2.809.253,98</b>	<b>2.558.420,51</b>	<b>3.304.412,15</b>	<b>3.922.746,60</b>	<b>2.606.065,38</b>	<b>2.800.954,09</b>	<b>3.174.914,53</b>	<b>4.860.770,29</b>	<b>3.301.946,93</b>	<b>3.547.213,20</b>	<b>37.745.689,00</b>	<b>41.456.811,72</b>

FONTE: Sistema: Sistema CONTÁBIL, Unidade Responsável: PREFEITURA MUNICIPAL DE MATINA, Emissão: 30/03/2022, às 08:34:08, Assinado Digitalmente no dia 30/03/2022, às 08:34:08.

  
OLGA GENTIL DE CASTRO CARDOSO  
Prefeita Municipal  
Matrícula : 937

  
RUBERLON FERNANDES DE OLIVEIRA  
Tesoureiro  
Matrícula : 369

  
LUCAS JÁDER RAMOS SOARES  
Contador(a)  
Reg. Prof.: CRC BA-044238/O



BA - EXECUTIVO

PREFEITURA MUNICIPAL DE MATINA

RELATÓRIO RESUMIDO DE EXECUÇÃO ORÇAMENTÁRIA

DEMONSTRATIVO DAS RECEITAS E DESPESAS PREVIDENCIÁRIAS - MUNICÍPIOS

ORÇAMENTO FISCAL DA SEGURIDADE SOCIAL

(Janeiro a Fevereiro) - 1º Bimestre de 2022



RREO - Anexo 4 (LRF, Art. 53, inciso II)

Em Reais

<u>RECEITAS PREVIDENCIÁRIAS - RPPS (FUNDO EM CAPITALIZAÇÃO)</u>	PREVISÃO ATUALIZADA	RECEITAS REALIZADAS
RECEITAS CORRENTES (I)	0,00	0,00
Receita de Contribuições dos Segurados	0,00	0,00
Ativo	0,00	0,00
Inativo	0,00	0,00
Pensionista	0,00	0,00
Receita de Contribuições Patronais	0,00	0,00
Ativo	0,00	0,00
Inativo	0,00	0,00
Pensionista	0,00	0,00
Receita Patrimonial	0,00	0,00
Receitas Imobiliárias	0,00	0,00
Recitas de Valores Mobiliários	0,00	0,00
Outras Receitas Patrimoniais	0,00	0,00
Receita de Serviços	0,00	0,00
Outras Receitas Correntes	0,00	0,00
Compensação Previdenciária entre os Regimes	0,00	0,00
Aportes Periódicos para Amortização de Déficit Atuarial do RPPS (II)1	0,00	0,00
Demais Receitas Correntes	0,00	0,00
RECEITAS DE CAPITAL (III)	0,00	0,00
Alienação de Bens, Direitos e Ativos	0,00	0,00
Amortização de Empréstimos	0,00	0,00
Outras Receitas de Capital	0,00	0,00
<b>TOTAL DAS RECEITAS PREVIDENCIÁRIAS - RPPS(IV) = (I + III + II)</b>	<b>0,00</b>	<b>0,00</b>

<u>DESPESAS PREVIDENCIÁRIAS - RPPS (FUNDO EM CAPITALIZAÇÃO)</u>	DOTAÇÃO ATUALIZADA	DESPESAS EMPENHADAS	DESPESAS LIQUIDADAS	DESPESAS PAGAS	INSCRITAS EM RESTOS A PAGAR NÃO PROCESSADOS
		Até o Bimestre	Até o Bimestre	Até o Bimestre	No Exercício
Benefícios	0,00	0,00	0,00	0,00	0,00
Aposentadorias	0,00	0,00	0,00	0,00	0,00
Pensões por Morte	0,00	0,00	0,00	0,00	0,00
Outras Despesas Previdenciárias	0,00	0,00	0,00	0,00	0,00
Compensação Previdenciária entre os regimes	0,00	0,00	0,00	0,00	0,00
Demais Despesas Previdenciárias	0,00	0,00	0,00	0,00	0,00
<b>TOTAL DAS DESPESAS DO FUNDO EM CAPITALIZAÇÃO (V)</b>	<b>0,00</b>	<b>0,00</b>	<b>0,00</b>	<b>0,00</b>	<b>0,00</b>
<b>RESULTADO PREVIDENCIÁRIO - FUNDO EM CAPITALIZAÇÃO (VI) = (IV - V)2RECURSOS</b>	<b>0,00</b>	<b>0,00</b>	<b>0,00</b>	<b>0,00</b>	<b>--</b>



<b>RECURSOS RPPS ARRECADADOS EM EXERCÍCIOS ANTERIORES</b>		PREVISÃO ORÇAMENTÁRIA
VALOR		0,00
<b>RESERVA ORÇAMENTÁRIA DO RPPS</b>		PREVISÃO ORÇAMENTÁRIA
VALOR		0,00
<b>APORTES DE RECURSOS PARA O FUNDO EM CAPITALIZAÇÃO DO RPPS</b>		<b>APORTES REALIZADOS</b>
Plano de Amortização - Contribuição Patronal Suplementar		0,00
Plano de Amortização - Aporte Periódico de Valores Predefinidos		0,00
Outros Aportes para o RPPS		0,00
Recursos para Cobertura de Déficit Financeiro		0,00
<b>Exercício BENS E DIREITOS DO RPPS (FUNDO EM CAPITALIZAÇÃO)</b>		<b>SALDO ATUAL</b>
Caixa e Equivalentes de Caixa		0,00
Investimentos e Aplicações		0,00
Outros Bens e Direitos		0,00

**FUNDO EM REPARTIÇÃO (PLANO FINANCEIRO)**

<b>RECEITAS PREVIDENCIÁRIAS - RPPS (FUNDO EM REPARTIÇÃO)</b>	PREVISÃO ATUALIZADA	RECEITAS REALIZADAS
RECEITAS CORRENTES (VII)	0,00	0,00
Receita de Contribuições dos Segurados	0,00	0,00
Ativo	0,00	0,00
Inativo	0,00	0,00
Pensionista	0,00	0,00
Receita de Contribuições Patronais	0,00	0,00
Ativo	0,00	0,00
Inativo	0,00	0,00
Pensionista	0,00	0,00
Receita Patrimonial	0,00	0,00
Receitas Imobiliárias	0,00	0,00
Recetas de Valores Mobiliários	0,00	0,00
Outras Rceitas Patrimoniais	0,00	0,00
Receita de Serviços	0,00	0,00
Outras Receitas Correntes	0,00	0,00
Compensação Previdenciária entre os regimes	0,00	0,00
Demais Receitas Correntes	0,00	0,00
RECEITAS DE CAPITAL (VIII)	0,00	0,00
Alienação de Bens, Direitos e Ativos	0,00	0,00
Amortização de Empréstimos	0,00	0,00
Outras Receitas de Capital	0,00	0,00
<b>TOTAL DAS RECEITAS DO FUNDO EM REPARTIÇÃO (IX) = (VII + VIII)</b>	<b>0,00</b>	<b>0,00</b>



DESPESAS PREVIDENCIÁRIAS - RPPS (FUNDO EM REPARTIÇÃO)	DOTAÇÃO ATUALIZADA	DESPESAS EMPENHADAS	DESPESAS LIQUIDADAS	DESPESAS PAGAS	INSCRITAS EM RESTOS A PAGAR NÃO PROCESSADOS
		Até o Bimestre	Até o Bimestre	Até o Bimestre	No Exercício
Benefícios - Civil	0,00	0,00	0,00	0,00	0,00
Aposentadorias	0,00	0,00	0,00	0,00	0,00
Pensões por Morte	0,00	0,00	0,00	0,00	0,00
Outras Despesas Previdenciárias	0,00	0,00	0,00	0,00	0,00
Compensação Previdenciária entre os regimes	0,00	0,00	0,00	0,00	0,00
Demais Despesas Previdenciárias	0,00	0,00	0,00	0,00	0,00
<b>TOTAL DAS DESPESAS DO FUNDO EM REPARTIÇÃO (X)</b>	0,00	0,00	0,00	0,00	0,00
<b>RESULTADO PREVIDENCIÁRIO - FUNDO EM REPARTIÇÃO (XI) = (IX - X)2</b>	0,00	0,00	0,00	0,00	--
<b>APORTES DE RECURSOS PARA O FUNDO EM REPARTIÇÃO DO RPPS</b>	<b>APORTES REALIZADOS</b>				
Recursos para Cobertura de Insuficiências Financeiras					0,00
Recursos para Formação de Reserva					0,00
<b>RECEITAS DA ADMINISTRAÇÃO - RPPS</b>	<b>PREVISÃO ATUALIZADA</b>		<b>RECEITAS REALIZADAS</b>		
RECEITAS CORRENTES		0,00			0,00
<b>TOTAL DAS RECEITAS DA ADMINISTRAÇÃO RPPS - (XII)</b>		0,00			0,00
DESPESAS DA ADMINISTRAÇÃO - RPPS	DOTAÇÃO ATUALIZADA	DESPESAS EMPENHADAS	DESPESAS LIQUIDADAS	DESPESAS PAGAS	INSCRITAS EM RESTOS A PAGAR NÃO PROCESSADOS
		Até o Bimestre	Até o Bimestre	Até o Bimestre	No Exercício
DESPESAS CORRENTES (XIII)	0,00	0,00	0,00	0,00	0,00
DESPESAS DE CAPITAL (XIV)	0,00	0,00	0,00	0,00	0,00
<b>TOTAL DAS DESPESAS DA ADMINISTRAÇÃO RPPS (XV) = (XIII + XIV)</b>	0,00	0,00	0,00	0,00	0,00
<b>RESULTADO DA ADMINISTRAÇÃO RPPS (XVI) = (XII - XV)</b>	0,00	0,00	0,00	0,00	--



<b>RECEITAS PREVIDENCIÁRIAS (BENEFÍCIOS MANTIDOS PELO TESOIRO)</b>	PREVISÃO ATUALIZADA	RECEITAS REALIZADAS
Contribuições dos Servidores	0,00	0,00
Demais Receitas Previdenciárias	0,00	0,00
<b>TOTAL DAS RECEITAS (BENEFÍCIOS MANTIDOS PELO TESOIRO) (XVII)</b>	0,00	0,00

<b>DESPESAS PREVIDENCIÁRIAS (BENEFÍCIOS MANTIDOS PELO TESOIRO)</b>	DOTAÇÃO ATUALIZADA	DESPESAS EMPENHADAS	DESPESAS LIQUIDADAS	DESPESAS PAGAS	INSCRITAS EM RESTOS A PAGAR NÃO PROCESSADOS
		Até o Bimestre	Até o Bimestre	Até o Bimestre	No Exercício
Aposentadorias	0,00	0,00	0,00	0,00	0,00
Pensões	0,00	0,00	0,00	0,00	0,00
Outros Despesas Previdenciárias	0,00	0,00	0,00	0,00	0,00
<b>TOTAL DAS DESPESAS (BENEFÍCIOS MANTIDOS PELO TESOIRO) (XVIII)</b>	0,00	0,00	0,00	0,00	0,00
<b>RESULTADO DOS BENEFÍCIOS MANTIDOS PELO TESOIRO (XIX) = (XVII - XVIII)2</b>	0,00	0,00	0,00	0,00	--

OLGA GENTIL DE CASTRO CARDOSO  
Prefeita Municipal  
Matrícula : 937

RUBERLON FERNANDES DE OLIVEIRA  
Tesoureiro  
Matrícula : 369

LUCAS JÁDER RAMOS SOARES  
Contador(a)  
Req. Prof.: CRC BA-044238/O



BA - EXECUTIVO

PREFEITURA MUNICIPAL DE MATINA

RELATÓRIO RESUMIDO DE EXECUÇÃO ORÇAMENTÁRIA

DEMONSTRATIVO DOS RESULTADOS PRIMÁRIO E NOMINAL - MUNICÍPIOS

ORÇAMENTO FISCAL DA SEGURIDADE SOCIAL

(Janeiro a Fevereiro) - 1º Bimestre de 2022



RREO - Anexo 6 (LRF, Art. 53, inciso III)

Em reais

RECEITAS PRIMÁRIAS	PREVISÃO ATUALIZADA	Até o Bimestre 2022					
		RECEITAS REALIZADAS (a)					
RECEITAS CORRENTES (I)	41.456.811,72	6.840.681,17					
Impostos, Taxas e Contribuições de Melhoria	1.587.479,92	149.107,24					
IPTU	87.275,00	782,58					
ISS	805.678,92	97.368,85					
ITBI	30.078,00	0,00					
IRRF	625.975,00	45.043,86					
Outros Impostos, Taxas e Contribuições de Melhoria	38.473,00	5.911,95					
Contribuições	39.462,20	0,00					
Receita Patrimonial	627.741,85	137.454,14					
Aplicações Financeiras (II)	0,00	0,00					
Outras Receitas Patrimoniais	627.741,85	137.454,14					
Transferências Correntes	39.120.318,75	6.554.119,79					
Cota-Parte do FPM	15.501.928,00	3.033.631,19					
Cota-Parte do ICMS	3.081.100,80	352.212,53					
Cota-Parte do IPVA	150.840,00	35.368,08					
Cota-Parte do ITR	2.181,60	13,60					
Transferências da LC 87/1996	0,00	0,00					
Transferências da LC 61/1989	30.734,40	3.488,73					
Transferências do FUNDEB	12.004.423,30	2.573.458,52					
Outras Transferências Correntes	8.349.110,65	555.947,14					
Demais Receitas Correntes	81.809,00	0,00					
Outras Receitas Financeiras (III)	0,00	0,00					
Receitas Correntes Restantes	81.809,00	0,00					
RECEITAS PRIMÁRIAS CORRENTES (IV) = (I - II - III)	41.456.811,72	6.840.681,17					
RECEITAS DE CAPITAL (V)	2.419.685,20	0,00					
Operações de Crédito (VI)	0,00	0,00					
Amortização de Empréstimos (VII)	0,00	0,00					
Alienação de Bens	6.200,00	0,00					
Receitas de Alienação de Investimentos Temporários (VIII)	0,00	0,00					
Receitas de Alienação de Investimentos Permanentes (IX)	0,00	0,00					
Outras Alienações de Bens	6.200,00	0,00					
Transferências de Capital	2.413.485,20	0,00					
Convênios	0,00	0,00					
Outras Transferências de Capital	2.413.485,20	0,00					
Outras Receitas de Capital	0,00	0,00					
Outras Receitas de Capital Não Primárias (X)	0,00	0,00					
Outras Receitas de Capital Primárias	0,00	0,00					
RECEITAS PRIMÁRIAS DE CAPITAL (XI) = (V - VI - VII - VIII - IX - X)	2.419.685,20	0,00					
RECEITA PRIMÁRIA TOTAL (XII) = (IV + XI)	43.876.496,92	6.840.681,17					
DESPESAS PRIMÁRIAS	DOTAÇÃO ATUALIZADA	DESPESAS EMPENHADAS	DESPESAS LIQUIDADAS	DESPESAS PAGAS (a)	Até o Bimestre / 2022		
					RESTOS A PAGAR PROCESSADOS PAGOS	INSCRITAS EM RESTOS A PAGAR NÃO PROCESSADOS	
DESPESAS CORRENTES (XIII)	38.176.306,40	19.886.673,99	5.008.663,51	4.072.932,01	1.193.385,16	5.400,00	5.400,00
Pessoal e Encargos Sociais	18.560.210,20	15.115.507,20	2.657.852,51	2.657.852,51	0,00	0,00	0,00
Juros e Encargos da Dívida (XIV)	5.000,00	0,00	0,00	0,00	0,00	0,00	0,00
Outras Despesas Correntes	19.611.096,20	4.771.166,79	2.350.811,00	1.415.079,50	1.193.385,16	5.400,00	5.400,00
Transferências Constitucionais e Legais	0,00	0,00	0,00	0,00	0,00	0,00	0,00
Demais Despesas Correntes	19.611.096,20	4.771.166,79	2.350.811,00	1.415.079,50	1.193.385,16	5.400,00	5.400,00
DESPESAS PRIMÁRIAS CORRENTES (XV) = (XIII - XIV)	38.171.306,40	19.886.673,99	5.008.663,51	4.072.932,01	1.193.385,16	5.400,00	5.400,00
DESPESAS DE CAPITAL (XVI)	5.763.563,60	809.856,69	166.007,84	123.502,09	183.113,77	176.344,30	176.344,30
Investimentos	5.052.708,60	109.501,69	82.945,71	40.439,96	183.113,77	176.344,30	176.344,30
Inversões Financeiras	10.500,00	0,00	0,00	0,00	0,00	0,00	0,00
Concessão de Empréstimos e Financiamentos (XVII)	0,00	0,00	0,00	0,00	0,00	0,00	0,00
Aquisição de Título de Capital já Integralizado (XVIII)	0,00	0,00	0,00	0,00	0,00	0,00	0,00
Aquisição de Título de Crédito (XIX)	0,00	0,00	0,00	0,00	0,00	0,00	0,00
Demais Inversões Financeiras	10.500,00	0,00	0,00	0,00	0,00	0,00	0,00
Amortização da Dívida (XX)	700.355,00	700.355,00	83.062,13	83.062,13	0,00	0,00	0,00
DESPESAS PRIMÁRIAS DE CAPITAL (XXI) = (XVI - XVII - XVIII - XIX - XX)	5.063.208,60	109.501,69	82.945,71	40.439,96	183.113,77	176.344,30	176.344,30
RESERVA DE CONTINGÊNCIA (XXII)	36.626,92	0,00	0,00	0,00	0,00	0,00	0,00
DESPESA PRIMÁRIA TOTAL (XXIII) = (XV + XXI + XXII)	43.271.141,92	19.996.175,68	5.091.609,22	4.113.371,97	1.376.498,93	181.744,30	181.744,30
RESULTADO PRIMÁRIO - (XXIV) = XIIa - (XXIIIa + XXIIIb + XXIIIc)							1.169.065,97
<b>META FISCAL PARA O RESULTADO PRIMÁRIO</b>					<b>VALOR CORRENTE</b>		
Meta fixada no Anexo de Metas Fiscais da LDO para o exercício de referência					0,00		



BA - EXECUTIVO

PREFEITURA MUNICIPAL DE MATINA

RELATÓRIO RESUMIDO DE EXECUÇÃO ORÇAMENTÁRIA

DEMONSTRATIVO DOS RESULTADOS PRIMÁRIO E NOMINAL - MUNICÍPIOS

ORÇAMENTO FISCAL DA SEGURIDADE SOCIAL

(Janeiro a Fevereiro) - 1º Bimestre de 2022



RREO - Anexo 6 (LRF, Art. 53, inciso III)

Em reais

JUROS NOMINAIS	Até o Bimestre	
	VALOR INCORRIDO	
Juros, Encargos e Variações Monetárias Ativos (XXV)		137.454,14
Juros, Encargos e Variações Monetárias Passivos (XXVI)		0,00
<b>RESULTADO NOMINAL - (XXVII) = XXIV + (XXV - XXVI)</b>		<b>1.306.520,11</b>
META FISCAL PARA O RESULTADO NOMINAL	VALOR CORRENTE	
Meta fixada no Anexo de Metas Fiscais da LDO para o exercício de referência		0,00
CÁLCULO DO RESULTADO NOMINAL	SALDO	
	Em 31/Dez/2021 (a)	Em 1º Bimestre (b)
DÍVIDA CONSOLIDADA (XXVIII)	5.985.667,20	5.902.605,07
DEDUÇÕES (XXIX)	10.963.831,92	10.559.345,52
Disponibilidade de Caixa	10.963.831,92	10.559.345,52
Disponibilidade de Caixa bruta	10.963.831,92	11.935.844,45
(-) Restos a Pagar Processados (XXX)	0,00	1.376.498,93
Demais Haveres Financeiros	0,00	0,00
DÍVIDA CONSOLIDADA LÍQUIDA (XXXI) = (XXVIII - XXIX)	-4.978.164,72	-4.656.740,45
<b>RESULTADO NOMINAL - Abaixo da Linha (XXXII) = (XXXIa - XXXIb)</b>		<b>-321.424,27</b>
AJUSTE METODOLÓGICO	Até o Bimestre	
VARIAÇÃO SALDO RPP = (XXXIII) = (XXXa - XXXb)		-1.376.498,93
RECEITA DE ALIENAÇÃO DE INVESTIMENTOS PERMANENTES (IX)		0,00
PASSIVOS RECONHECIDOS NA DC (XXXIV)		0,00
VARIAÇÃO CAMBIAL (XXXV)		0,00
PAGAMENTO DE PRECATÓRIOS INTEGRANTES DA DC (XXXVI)		0,00
AJUSTES RELATIVOS AO RPPS (XXXVII)		0,00
OUTROS AJUSTES (XXXVIII)		0,00
<b>RESULTADO NOMINAL AJUSTADO - Abaixo da Linha (XXXIX) = (XXXII - XXXIII - IX + XXXIV + XXXV - XXXVI + XXXVII + XXXVIII)</b>		<b>1.055.074,66</b>
<b>RESULTADO PRIMÁRIO - Abaixo da Linha (XL) = XXXIX - (XXV - XXVI)</b>		<b>917.620,52</b>
INFORMAÇÕES ADICIONAIS	PREVISÃO ORÇAMENTÁRIA	
SALDO DE EXERCÍCIOS ANTERIORES		100.000,00
Recursos Arrecadados em Exercícios Anteriores - RPPS		0,00
Superávit Financeiro Utilizado para Abertura e Reabertura de Créditos Adicionais		100.000,00
RESERVA ORÇAMENTÁRIA DO RPPS		0,00

FONTE: Sistema: Sistema CONTÁBIL, Unidade Responsável: PREFEITURA MUNICIPAL DE MATINA, Emissão:30/03/2022, às 14:44:23, Assinado Digitalmente no dia 30/03/2022, às 14:44:23.

OLGA GENTIL DE CASTRO CARDOSO  
Prefeita Municipal  
Matrícula : 937

RUBERLON FERNANDES DE OLIVEIRA  
Tesoureiro  
Matrícula : 369

LUCAS JÁDER RAMOS SOARES  
Contador(a)  
Reg. Prof.: CRC BA-044238/O





BA - EXECUTIVO  
**PREFEITURA MUNICIPAL DE MATINA**  
 RELATÓRIO RESUMIDO DE EXECUÇÃO ORÇAMENTÁRIA  
**DEMONSTRATIVOS DOS RESTOS A PAGAR POR PODER E ÓRGÃO**  
 ORÇAMENTO FISCAL DA SEGURIDADE SOCIAL  
 (Janeiro a Fevereiro) - 1º Bimestre de 2022

RREO - Anexo 7 (LRF, Art. 53, inciso V)

Em Reais

PODER / ÓRGÃO	RESTOS A PAGAR PROCESSADOS E NÃO PROCESSADOS LIQUIDADOS EM EXERCÍCIOS ANTERIORES					RESTOS A PAGAR NÃO PROCESSADOS					Saldo Total L = ( e + k )	
	Inscritos		Pagos (c)	Cancelados (d)	Saldo e = ( a + b ) - ( c + d )	Inscritos		Liquidados (h)	Pagos (i)	Cancelados (j)		Saldo k = ( f + g ) - ( i + j )
	Em Exercícios Anteriores (a)	Em 31 de dezembro de 2021 (b)				Em Exercícios Anteriores (f)	Em 31 de dezembro de 2021 (g)					
RESTOS A PAGAR (EXCETO INTRA-ORÇAMENTÁRIOS) (I)	161.166,80	1.389.540,93	1.376.498,93	0,00	174.208,80	0,00	181.744,30	181.744,30	181.744,30	0,00	0,00	174.208,80
PODER EXECUTIVO	161.166,80	1.389.540,93	1.376.498,93	0,00	174.208,80	0,00	181.744,30	181.744,30	181.744,30	0,00	0,00	174.208,80
PREFEITURA MUNICIPAL DE MATINA	2.663,29	640.144,58	640.144,58	0,00	2.663,29	0,00	24.444,30	24.444,30	24.444,30	0,00	0,00	2.663,29
FUNDO MUNICIPAL DE SAÚDE DE MATINA	0,00	448.471,38	435.429,38	0,00	13.042,00	0,00	151.900,00	151.900,00	151.900,00	0,00	0,00	13.042,00
FUNDO MUNICIPAL DE ASSISTÊNCIA SOCIAL DE MATINA	0,00	50.705,80	50.705,80	0,00	0,00	0,00	0,00	0,00	0,00	0,00	0,00	0,00
FUNDO MUNICIPAL DE EDUCAÇÃO DE MATINA	158.503,51	250.219,17	250.219,17	0,00	158.503,51	0,00	5.400,00	5.400,00	5.400,00	0,00	0,00	158.503,51
PODER LEGISLATIVO	0,00	0,00	0,00	0,00	0,00	0,00	0,00	0,00	0,00	0,00	0,00	0,00
CAMARA MUNICIPAL DE MATINA	0,00	0,00	0,00	0,00	0,00	0,00	0,00	0,00	0,00	0,00	0,00	0,00
RESTOS A PAGAR (INTRA-ORÇAMENTÁRIOS) (II)	0,00	0,00	0,00	0,00	0,00	0,00	0,00	0,00	0,00	0,00	0,00	0,00
<b>TOTAL (XIV) = (XII + XIII)</b>	<b>161.166,80</b>	<b>1.389.540,93</b>	<b>1.376.498,93</b>	<b>0,00</b>	<b>174.208,80</b>	<b>0,00</b>	<b>181.744,30</b>	<b>181.744,30</b>	<b>181.744,30</b>	<b>0,00</b>	<b>0,00</b>	<b>174.208,80</b>

FONTE: Sistema: Sistema CONTÁBIL, Unidade Responsável: PREFEITURA MUNICIPAL DE MATINA, Emissão:30/03/2022, às 08:36:15, Assinado Digitalmente no dia 30/03/2022, às 08:36:15.

OLGA GENTIL DE CASTRO CARDOSO  
 Prefeita Municipal  
 Matrícula : 937

RUBERLON FERNANDES DE OLIVEIRA  
 Tesoureiro  
 Matrícula : 369

LUCAS JÁDER RAMOS SOARES  
 Contador(a)  
 Reg. Prof.: CRC BA-044238/O





BA - EXECUTIVO

PREFEITURA MUNICIPAL DE MATINA

RELATÓRIO RESUMIDO DE EXECUÇÃO ORÇAMENTÁRIA

DEMONSTRATIVO DAS RECEITAS E DESPESAS COM MANUTENÇÃO E DESENVOLVIMENTO DO ENSINO - MDE

ORÇAMENTO FISCAL DA SEGURIDADE SOCIAL

(Janeiro a Fevereiro) - 1º Bimestre de 2022

RREO - Anexo 8 (LDB, art. 72)



Em Reais

RECEITAS DO ENSINO					
RECEITA RESULTANTE DE IMPOSTOS (caput do art. 212 da Constituição)	PREVISÃO ATUALIZADA (a)			RECEITAS REALIZADAS Até o Bimestre(b)	
1- RECEITA DE IMPOSTOS	1.549.006,92			151.674,25	
1.1- Receita Resultante do Imposto sobre a Propriedade Predial e Territorial Urbana – IPTU	87.275,00			782,58	
1.2- Receita Resultante do Imposto sobre Transmissão Inter Vivos – ITBI	30.078,00			0,00	
1.3- Receita Resultante do Imposto sobre Serviços de Qualquer Natureza – ISS	805.678,92			105.847,81	
1.4- Receita Resultante do Imposto de Renda Retido na Fonte – IRRF	625.975,00			45.043,86	
2- RECEITA DE TRANSFERÊNCIAS CONSTITUCIONAIS E LEGAIS	23.107.683,00			4.280.020,26	
2.1- Cota-Parte FPM	19.026.612,00			3.792.038,92	
2.1.1- Parcela referente à CF, art. 159, I, alínea b	17.623.420,00			3.792.038,92	
2.1.2- Parcela referente à CF, art. 159, I, alínea d e e	1.403.192,00			0,00	
2.2- Cota-Parte ICMS	3.851.376,00			440.265,63	
2.3- Cota-Parte IPI-Exportação	38.418,00			3.488,73	
2.4- Cota-Parte ITR	2.727,00			17,00	
2.5- Cota-Parte IPVA	188.550,00			44.209,98	
2.6- Cota-Parte IOF-Ouro	0,00			0,00	
2.7- Compensações Financeiras Provenientes de Impostos e Transferências Constitucionais	0,00			0,00	
<b>3- TOTAL DA RECEITA DE IMPOSTOS (1 + 2)</b>	<b>24.656.689,92</b>			<b>4.431.694,51</b>	
<b>4- TOTAL DESTINADO AO FUNDEB - 20% DE ((2.1.1) + (2.2) + (2.3) + (2.4) + (2.5))</b>	<b>4.340.898,20</b>			<b>856.004,05</b>	
<b>5- VALOR MÍNIMO A SER APLICADO ALÉM DO VALOR DESTINADO AO FUNDEB - 5% DE ((2.1.1) + (2.2) + (2.3) + (2.4) + (2.5)) + 25% DE ((1.1) + (1.2) + (1.3) + (1.4) + (2.1.2) + (2.6) + (2.7))</b>	<b>1.823.274,28</b>			<b>251.919,58</b>	
FUNDEB					
RECEITAS RECEBIDAS DO FUNDEB NO EXERCÍCIO	PREVISÃO ATUALIZADA (a)			RECEITAS REALIZADAS Até o Bimestre (b)	
6- RECEITAS RECEBIDAS DO FUNDEB	5.063.665,15			0,00	
6.1- FUNDEB - Impostos e Transferências de Impostos	4.499.789,30			0,00	
6.1.1- Principal	4.498.289,30			0,00	
6.1.2- Rendimentos de Aplicação Financeira	1.500,00			0,00	
6.2- FUNDEB - Complementação da União - VAAF	0,00			0,00	
6.2.1- Principal	0,00			0,00	
6.2.2- Rendimentos de Aplicação Financeira	0,00			0,00	
6.3- FUNDEB - Complementação da União - VAAT	563.875,85			0,00	
6.3.1- Principal	0,00			0,00	
6.3.2- Rendimentos de Aplicação Financeira	563.875,85			0,00	
7- RESULTADO LÍQUIDO DAS TRANSFERÊNCIAS DO FUNDEB (6.1.1 – 4)	157.391,10			-856.004,05	
RECURSOS RECEBIDOS EM EXERCÍCIOS ANTERIORES E NÃO UTILIZADOS (SUPERÁVIT)					
VALOR					
8- TOTAL DOS RECURSOS DE SUPERÁVIT	0,00				
8.1- SUPERÁVIT DO EXERCÍCIO IMEDIATAMENTE ANTERIOR	0,00				
8.2- SUPERÁVIT RESIDUAL DE OUTROS EXERCÍCIOS	0,00				
<b>9- TOTAL DOS RECURSOS DO FUNDEB DISPONÍVEIS PARA UTILIZAÇÃO (6 +8)</b>	<b>0,00</b>				
DESPESAS COM RECURSOS DO FUNDEB (Por Área de Atuação) <sup>6</sup>	DOTAÇÃO ATUALIZADA (c)	DESPESAS EMPENHADAS Até o Bimestre (d)	DESPESAS LIQUIDADAS Até o Bimestre (e)	DESPESAS PAGAS Até o Bimestre (f)	INSCRITAS EM RESTOS A PAGAR NÃO PROCESSADOS <sup>6</sup> (g)
10- PROFISSIONAIS DA EDUCAÇÃO BÁSICA	0,00	0,00	0,00	0,00	0,00
10.1- Educação Infantil	0,00	0,00	0,00	0,00	0,00
10.1.1- Creche	0,00	0,00	0,00	0,00	0,00
10.1.2- Pré-escola	0,00	0,00	0,00	0,00	0,00
10.2- Ensino Fundamental	0,00	0,00	0,00	0,00	0,00
11- OUTRAS DESPESAS	3.964.789,30	1.831.160,50	233.285,99	231.208,99	1.597.874,51
11.1- Educação Infantil	113.015,00	8.900,00	8.900,00	6.900,00	0,00
11.1.1- Creche	15.000,00	0,00	0,00	0,00	0,00
11.1.2- Pré-escola	98.015,00	8.900,00	8.900,00	6.900,00	0,00
11.2- Ensino Fundamental	3.851.774,30	1.822.260,50	224.385,99	224.308,99	1.597.874,51
<b>12- TOTAL DAS DESPESAS COM RECURSOS DO FUNDEB (10 + 11)</b>	<b>3.964.789,30</b>	<b>1.831.160,50</b>	<b>233.285,99</b>	<b>231.208,99</b>	<b>1.597.874,51</b>



INDICADORES DO FUNDEB						
DESPESAS CUSTEADAS COM RECEITAS DO FUNDEB RECEBIDAS NO EXERCÍCIO	DESPESAS EMPENHADAS Até o Bimestre (d)	DESPESAS LIQUIDADAS Até o Bimestre (e)	DESPESAS PAGAS Até o Bimestre (f)	INSCRITAS EM RESTOS A PAGAR NÃO PROCESSADOS	INSCRITAS EM RESTOS A PAGAR NÃO PROCESSADOS (SEM DISPONIBILIDADE DE CAIXA)	
13- Total das Despesas do FUNDEB com Profissionais da Educação Básica	0,00	0,00	0,00	0,00	0,00	
14- Total das Despesas custeadas com FUNDEB - Impostos e Transferências de Impostos	1.831.160,50	233.285,99	231.208,99	1.597.874,51	0,00	
15 - Total das Despesas custeadas com FUNDEB - Complementação da União - VAAF	0,00	0,00	0,00	0,00	0,00	
16- Total das Despesas custeadas com FUNDEB - Complementação da União - VAAT	0,00	0,00	0,00	0,00	0,00	
17- Total das Despesas custeadas com FUNDEB - Complementação da União - VAAT Aplicadas na Educação Infantil	0,00	0,00	0,00	0,00	0,00	
18- Total das Despesas custeadas com FUNDEB - Complementação da União - VAAT Aplicadas em Despesa de Capital	0,00	0,00	0,00	0,00	0,00	
INDICADORES - Art. 212-A, inciso XI e § 3º - Constituição Federal	VALOR EXIGIDO (i)	VALOR APLICADO (j)	VALOR CONSIDERADO APÓS DEDUÇÕES(k)	% APLICADA (l)		
19- Mínimo de 70% do FUNDEB na Remuneração dos Profissionais da Educação Básica	0,00	1.038.780,95	0,00	40,37		
20 - Percentual de 50% da Complementação da União ao FUNDEB (VAAT) na Educação Infantil	0,00	0,00	0,00	0,00		
21- Mínimo de 15% da Complementação da União ao FUNDEB - VAAT em Despesas de Capital	0,00	0,00	0,00	0,00		
INDICADOR - Art.25, § 3º - Lei nº 14.113, de 2020 - (Máximo de 10% de Superávit)	VALOR MÁXIMO PERMITIDO (m)	VALOR NÃO APLICADO (n)	VALOR CONSIDERADO APÓS AJUSTE	% NÃO APLICADA (p)		
22- Total da Receita Recebida e não Aplicada no Exercício	0,00	-233.285,99	-233.285,99	-23.328.599,00		
INDICADOR - Art.25, § 3º - Lei nº 14.113, de 2020 - (Aplicação do Superávit de Exercício Anterior)	VALOR DE SUPERÁVIT PERMITIDO NO EXERCÍCIO ANTERIOR (q)	VALOR NÃO APLICADO NO EXERCÍCIO ANTERIOR (r)	VALOR DE SUPERÁVIT APLICADO ATÉ O PRIMEIRO QUADRIMESTRE (s)	VALOR APLICADO ATÉ O PRIMEIRO QUADRIMESTRE CONSTITUCIONAL (t)	VALOR APLICADO APÓS O PRIMEIRO QUADRIMESTRE (u)	VALOR NÃO APLICADO (v)
23- Total das Despesas custeadas com Superávit do FUNDEB	0,00	0,00	0,00	0,00	0,00	0,00
23.1- Total das Despesas custeadas com FUNDEB - Impostos e Transferências de Impostos	0,00	0,00	0,00	0,00	0,00	0,00
23.2- Total das Despesas custeadas com FUNDEB - Complementação da União (VAAF + VAAT)	0,00	0,00	0,00	0,00	0,00	0,00
DESPESAS COM MANUTENÇÃO E DESENVOLVIMENTO DO ENSINO – MDE - CUSTEADAS COM RECEITA DE IMPOSTOS (EXCETO FUNDEB)						
DESPESAS COM AÇÕES TÍPICAS DE MDE - RECEITAS DE IMPOSTOS - EXCETO FUNDEB (Por Área de Atuação)	DOTAÇÃO ATUALIZADA (c)	DESPESAS EMPENHADAS (d)	DESPESAS LIQUIDADAS (e)	DESPESAS PAGAS (f)	INSCRITAS EM RESTOS A PAGAR NÃO PROCESSADOS (g)	
24- EDUCAÇÃO INFANTIL	0,00	0,00	0,00	0,00	0,00	
24.1 - Creche	0,00	0,00	0,00	0,00	0,00	
24.2 - Pré-escola	0,00	0,00	0,00	0,00	0,00	
25- ENSINO FUNDAMENTAL	0,00	0,00	0,00	0,00	0,00	
26- TOTAL DAS DESPESAS COM AÇÕES TÍPICAS DE MDE (24 + 25)	0,00	0,00	0,00	0,00	0,00	
APURAÇÃO DAS DESPESAS PARA FINS DE LIMITE MÍNIMO CONSTITUCIONAL VALOR						
27- TOTAL DAS DESPESAS DE MDE CUSTEADAS COM RECURSOS DE IMPOSTOS (FUNDEB E RECEITA DE IMPOSTOS) = (L14(d ou e) + L26(d ou e) + L23.1(t))						233.285,99
28 (-) RESULTADO LÍQUIDO DAS TRANSFERÊNCIAS DO FUNDEB = (L7)						-856.004,05
29 (-) RESTOS A PAGAR NÃO PROCESSADOS INSCRITOS NO EXERCÍCIO SEM DISPONIBILIDADE FINANCEIRA DE RECURSOS DO FUNDEB IMPOSTOS4 = (L14h)						0,00
30 (-) RESTOS A PAGAR NÃO PROCESSADOS INSCRITOS NO EXERCÍCIO SEM DISPONIBILIDADE FINANCEIRA DE RECURSOS DE IMPOSTOS 4 e 7						0,00
31 (-) CANCELAMENTO, NO EXERCÍCIO, DE RESTOS A PAGAR INSCRITOS COM DISPONIBILIDADE FINANCEIRA DE RECURSOS DE IMPOSTOS VINCULADOS AO ENSINO = (L34.1(ac) + L34.2(ac))						0,00
<b>32- TOTAL DAS DESPESAS PARA FINS DE LIMITE (27 – (28 + 29 + 30 + 31))</b>						<b>1.089.290,04</b>
APURAÇÃO DO LIMITE MÍNIMO CONSTITUCIONAL	VALOR EXIGIDO (x)	VALOR APLICADO (w)	% APLICADA (y)			
33- APLICAÇÃO EM MDE SOBRE A RECEITA RESULTANTE DE IMPOSTOS	1.107.923,63	1.089.290,04	24,58			
RESTOS A PAGAR INSCRITOS EM EXERCÍCIOS ANTERIORES COM DISPONIBILIDADE FINANCEIRA DE RECURSOS DE IMPOSTOS E DO FUNDEB	SALDO INICIAL (x)	RP LIQUIDADOS (aa)	RP PAGOS (ab)	RP CANCELADOS (ac)	SALDO FINAL (ad)	
34- RESTOS A PAGAR DE DESPESAS COM MDE	281.086,58	281.086,58	162.792,96	0,00	118.293,62	
34.1 - Executadas com Recursos de Impostos e Transferências de Impostos	150.347,13	150.347,13	148.142,96	0,00	2.204,17	
34.2 - Executadas com Recursos do FUNDEB - Impostos	130.739,45	130.739,45	14.650,00	0,00	116.089,45	
34.3 - Executadas com Recursos do FUNDEB - Complementação da União (VAAT + VAAF)	0,00	0,00	0,00	0,00	0,00	
RECEITAS ADICIONAIS PARA FINANCIAMENTO DO ENSINO	PREVISÃO ATUALIZADA (a)		RECEITAS REALIZADAS Até o Bimestre(b)			
35- RECEITA DE TRANSFERÊNCIAS DO FNDE (INCLUINDO RENDIMENTOS DE APLICAÇÃO FINANCEIRA)	1.566.432,25		61.582,05			
35.1- Salário-Educação			61.582,05			
35.2- PDDE			0,00			
35.3- PNAE			0,00			
35.4 - PNATE			0,00			
35.5- Outras Transferências do FNDE			0,00			
36- RECEITA DE TRANSFERÊNCIAS DE CONVÊNIO	373.220,00		0,00			
37- RECEITA DE ROYALTIES DESTINADOS À EDUCAÇÃO	178.263,00		64.980,33			
38- RECEITA DE OPERAÇÕES DE CRÉDITO VINCULADAS À EDUCAÇÃO	0,00		0,00			
39- OUTRAS RECEITAS PARA FINANCIAMENTO DO ENSINO	0,00		0,00			
<b>40- TOTAL DAS RECEITAS ADICIONAIS PARA FINANCIAMENTO DO ENSINO = (35 + 36 + 37 + 38 + 39)</b>	<b>2.117.915,25</b>		<b>126.562,38</b>			



OUTRAS DESPESAS COM EDUCAÇÃO (Por Área de Atuação) <sup>6</sup>	DOTAÇÃO ATUALIZADA (c)	DESPESAS EMPENHADAS (d)	DESPESAS LIQUIDADAS (e)	DESPESAS PAGAS (f)	INSCRITAS EM RESTOS A PAGAR NÃO PROCESSADOS (g)
41- EDUCAÇÃO INFANTIL	0,00	0,00	0,00	0,00	0,00
41.1- Creche	0,00	0,00	0,00	0,00	0,00
41.2- Pré-escola	0,00	0,00	0,00	0,00	0,00
42- ENSINO FUNDAMENTAL	0,00	0,00	0,00	0,00	0,00
43- ENSINO MÉDIO	0,00	0,00	0,00	0,00	0,00
44- ENSINO SUPERIOR	0,00	0,00	0,00	0,00	0,00
45- ENSINO PROFISSIONAL NÃO INTEGRADO AO ENSINO REGULAR	0,00	0,00	0,00	0,00	0,00
<b>46- TOTAL DAS DESPESAS CUSTEADAS COM RECEITAS ADICIONAIS PARA FINANCIAMENTO DO ENSINO (41 + 42 + 43 + 44 + 45)</b>	<b>0,00</b>	<b>0,00</b>	<b>0,00</b>	<b>0,00</b>	<b>0,00</b>

TOTAL GERAL DAS DESPESAS COM EDUCAÇÃO	DOTAÇÃO ATUALIZADA (c)	DESPESAS EMPENHADAS (d)	DESPESAS LIQUIDADAS (e)	DESPESAS PAGAS (f)	INSCRITAS EM RESTOS A PAGAR NÃO PROCESSADOS (g)
<b>47- TOTAL GERAL DAS DESPESAS COM EDUCAÇÃO (12 + 26 + 46)</b>	<b>3.964.789,30</b>	<b>1.831.160,50</b>	<b>233.285,99</b>	<b>231.208,99</b>	<b>1.597.874,51</b>
47.1- Despesas Correntes	4.038.474,30	1.829.160,50	231.285,99	231.208,99	1.597.874,51
47.1.1- Pessoal Ativo	2.109.319,30	1.800.000,00	211.968,74	211.968,74	1.588.031,26
47.1.2- Pessoal Inativo	0,00	0,00	0,00	0,00	0,00
47.1.3- Transferências às instituições comunitárias, confessionais ou filantrópicas sem fins lucrativos	0,00	0,00	0,00	0,00	0,00
47.1.4- Outras Despesas Correntes	1.929.155,00	29.160,50	19.317,25	19.240,25	9.843,25
47.2- Despesas de Capital	266.065,00	2.000,00	2.000,00	0,00	0,00
47.2.1- Transferências às instituições comunitárias, confessionais ou filantrópicas sem fins lucrativos	0,00	0,00	0,00	0,00	0,00
47.2.2- Outras Despesas de Capital	266.065,00	2.000,00	2.000,00	0,00	0,00

CONTROLE DA DISPONIBILIDADE FINANCEIRA E CONCILIAÇÃO BANCÁRIA	FUNDEB	SALÁRIO EDUCAÇÃO
48- DISPONIBILIDADE FINANCEIRA EM 31 DE DEZEMBRO DE <EXERCÍCIO ANTERIOR>	1.004.625,45	287.035,48
49- (+) INGRESSO DE RECURSOS ATÉ O BIMESTRE (orçamentário)	6.279.662,61	126.849,94
50- (-) PAGAMENTOS EFETUADOS ATÉ O BIMESTRE (orçamentário e restos a pagar)	5.048.961,06	61.582,05
51- (=) DISPONIBILIDADE FINANCEIRA ATÉ O BIMESTRE	2.235.327,00	352.303,37
52- (+) AJUSTES POSITIVOS ( RETENÇÕES E OUTROS VALORES EXTRAORÇAMENTÁRIOS)	0,00	0,00
53- (-) AJUSTES NEGATIVOS (OUTROS VALORES EXTRAORÇAMENTÁRIOS)	0,00	0,00
54- (=) SALDO FINANCEIRO CONCILIADO (Saldo Bancário)	2.235.327,00	352.303,37

FONTE: Sistema: Sistema CONTÁBIL, Unidade Responsável: PREFEITURA MUNICIPAL DE MATINA, Emissão: 30/03/2022, às 14:18:20, Assinado Digitalmente no dia 30/03/2022, às 14:18:20.

1 Limites mínimos anuais a serem cumpridos no encerramento do exercício.

2 Art. 21, § 2º, Lei 11.494/2007: "Até 5% dos recursos recebidos à conta dos Fundos, inclusive relativos à complementação da União recebidos nos termos do §1º do art. 6º desta Lei, poderão ser utilizados no 1º trimestre do exercício imediatamente subsequente, mediante abertura de crédito adicional."

3 Caput do artigo 212 da CF/19884

4 Os valores referentes à parcela dos Restos a Pagar inscritos sem disponibilidade financeira vinculada à educação deverão ser informados somente no RREO do último bimestre do exercício.

5 Limites mínimos anuais a serem cumpridos no encerramento do exercício, no âmbito de atuação prioritária, conforme LDB, art. 11, V.

6 Nos cinco primeiros bimestres do exercício o acompanhamento poderá ser feito com base na despesa empenhada ou na despesa liquidada. No último bimestre do exercício, o valor deverá corresponder ao total da despesa empenhada.

7 Essa coluna poderá ser apresentada somente no último bimestre

OLGA GENTIL DE CASTRO CARDOSO  
Prefeita Municipal  
Matrícula : 937

RUBERLON FERNANDES DE OLIVEIRA  
Tesoureiro  
Matrícula : 369

LUCAS JÁDER RAMOS SOARES  
Contador(a)  
Reg. Prof.: CRC BA-044238/O



BA - EXECUTIVO

PREFEITURA MUNICIPAL DE MATINA

RELATÓRIO RESUMIDO DE EXECUÇÃO ORÇAMENTÁRIA

DEMONSTRATIVO DAS RECEITAS DE OPERAÇÕES DE CRÉDITO E DESPESAS DE CAPITAL

ORÇAMENTO FISCAL DA SEGURIDADE SOCIAL

(Janeiro a Fevereiro) - 1º Bimestre de 2022



RREO – ANEXO 9 (LRF, art.53, § 1º, inciso I)

Em Reais

RECEITAS	PREVISÃO ATUALIZADA (a)	RECEITAS REALIZADAS (b)	SALDO NÃO REALIZADO (c) = (a) - (b)
RECEITAS DE OPERAÇÕES DE CRÉDITO <sup>1</sup> (I)	0,00	0,00	0,00
DESPESAS	DOTAÇÃO ATUALIZADA (d)	DESPESAS EMPENHADAS (e)	SALDO NÃO EXECUTADO (f) = (d) - (e)
DESPESAS DE CAPITAL	5.763.563,60	809.856,69	4.953.706,91
Investimentos	5.052.708,60	109.501,69	4.943.206,91
Inversões Financeiras	10.500,00	0,00	10.500,00
Amortização da Dívida	700.355,00	700.355,00	0,00
(-) Incentivos Fiscais a Contribuinte	0,00	0,00	0,00
(-) Incentivos Fiscais a Contribuinte por Instituições Financeiras	0,00	0,00	0,00
DESPESA DE CAPITAL LÍQUIDA (II)	5.763.563,60	809.856,69	4.953.706,91
<b>RESULTADO PARA APURAÇÃO DA REGRA DE OURO (III) = (I - II)</b>	<b>-5.763.563,60</b>	<b>-809.856,69</b>	<b>-4.953.706,91</b>

FONTE: Sistema: Sistema CONTÁBIL, Unidade Responsável: PREFEITURA MUNICIPAL DE MATINA, Emissão:30/03/2022, às 09:01:49, Assinado Digitalmente no dia 30/03/2022, às 09:01:49.

Notas:

<sup>1</sup> Operações de Crédito descritas na CF, art. 167, inciso III.

OLGA GENTIL DE CASTRO CARDOSO  
Prefeita Municipal  
Matrícula : 937

RUBERLON FERNANDES DE OLIVEIRA  
Tesoureiro  
Matrícula : 369

LUCAS JÁDER RAMOS SOARES  
Contador(a)  
Reg. Prof.: CRC BA-044238/O



BA - EXECUTIVO

PREFEITURA MUNICIPAL DE MATINA

RELATÓRIO RESUMIDO DE EXECUÇÃO ORÇAMENTÁRIA

DEMONSTRATIVO DA PROJEÇÃO ATUARIAL DO REGIME DE PREVIDÊNCIA

ORÇAMENTO FISCAL DA SEGURIDADE SOCIAL

(Janeiro a Fevereiro) - 1º Bimestre de 2022



RREO – ANEXO 10 (LRF, art.53, § 1º, inciso I)

Em Reais

PLANO PREVIDENCIÁRIO				
EXERCÍCIO	RECEITAS PREVIDENCIÁRIAS (a)	DESPESAS PREVIDENCIÁRIAS (b)	RESULTADO PREVIDENCIÁRIO (c) = (a - b)	SALDO FINANCEIRO DO EXERCÍCIO (d) = ("d" exerc. Anterior) + (c)
	0,00	0,00	0,00	0,00

PLANO FINANCEIRO				
EXERCÍCIO	RECEITAS PREVIDENCIÁRIAS (a)	DESPESAS PREVIDENCIÁRIAS (b)	RESULTADO PREVIDENCIÁRIO (c) = (a - b)	SALDO FINANCEIRO DO EXERCÍCIO (d) = ("d" exerc. Anterior) + (c)
	0,00	0,00	0,00	0,00

FONTE: Sistema: Sistema CONTABIL, Unidade Responsável: PREFEITURA MUNICIPAL DE MATINA, Emissão:30/03/2022, às 09:04:10.  
 I Projeção atuarial elaborada em 30/03/2022 e oficialmente enviada para o Ministério da Previdência Social – MP S.

OLGA GENTIL DE CASTRO CARDOSO  
 Prefeita Municipal  
 Matrícula : 937

RUBERLON FERNANDES DE OLIVEIRA  
 Tesoureiro  
 Matrícula : 369

LUCAS JÁDER RAMOS SOARES  
 Contador(a)  
 Reg. Prof.: CRC BA-044238/O



BA - EXECUTIVO

PREFEITURA MUNICIPAL DE MATINA

RELATÓRIO RESUMIDO DE EXECUÇÃO ORÇAMENTÁRIA

DEMONSTRATIVO DA RECEITA DE ALIENAÇÃO DE ATIVOS E APLICAÇÃO DOS RECURSOS

ORÇAMENTO FISCAL DA SEGURIDADE SOCIAL

(Janeiro a Fevereiro) - 1º Bimestre de 2022



RREO – ANEXO 11 (LRF, art.53, § 1º, inciso I)

Em Reais

RECEITAS	PREVISÃO ATUALIZADA (a)	RECEITAS REALIZADAS (b)	SALDO A REALIZAR (c) = (a) - (b)
RECEITA DE ALIENAÇÃO DE ATIVOS (I)	6.200,00	0,00	6.200,00
Receita de Alienação de Bens Móveis	6.200,00	0,00	6.200,00
Receita de Alienação de Bens Imóveis	0,00	0,00	0,00
Receita de Alienação de Bens Intangíveis	0,00	0,00	0,00
Receita de Rendimentos de Aplicações Financeiras	0,00	0,00	0,00

DESPESAS	DOTAÇÃO ATUALIZADA (d)	DESPESAS EMPENHADAS	DESPESAS LIQUIDADAS	DESPESAS PAGAS (e)	DESPESAS INSCRITAS EM RESTOS A PAGAR NÃO PROCESSADOS	PAGAMENTO DE RESTOS A PAGAR (f)	SALDO A PAGAR (g) = (d-e)
APLICAÇÃO DOS RECURSOS DA ALIENAÇÃO DE ATIVOS (II)	5.763.563,60	809.856,69	166.007,84	123.502,09	643.848,85	176.344,30	5.640.061,51
Despesas de Capital	5.763.563,60	809.856,69	166.007,84	123.502,09	643.848,85	176.344,30	5.640.061,51
Investimentos	5.052.708,60	109.501,69	82.945,71	40.439,96	26.555,98	176.344,30	5.012.268,64
Inversões Financeiras	10.500,00	0,00	0,00	0,00	0,00	0,00	10.500,00
Amortização da Dívida	700.355,00	700.355,00	83.062,13	83.062,13	617.292,87	0,00	617.292,87
Despesas Correntes dos Regimes de Previdência	0,00	0,00	0,00	0,00	0,00	0,00	0,00
Regime Próprio do Servidores Públicos	0,00	0,00	0,00	0,00	0,00	0,00	0,00

SALDO FINANCEIRO A APLICAR	<EXERCÍCIO ANTERIOR> (h)	EXERCÍCIO (i) = (Ib - (IIe+ IIIf))	SALDO ATUAL (j) = (IIIh + IIIi)
VALOR (III)	0,00	-299.846,39	-299.846,39

FONTE: Sistema: Sistema CONTÁBIL, Unidade Responsável: PREFEITURA MUNICIPAL DE MATINA, Emissão:30/03/2022, às 09:04:23, Assinado Digitalmente no dia 30/03/2022, às 09:04:23.

OLGA GENTIL DE CASTRO CARDOSO  
Prefeita Municipal  
Matrícula : 937

RUBERLON FERNANDES DE OLIVEIRA  
Tesoureiro  
Matrícula : 369

LUCAS JÁDER RAMOS SOARES  
Contador(a)  
Reg. Prof.: CRC BA-044238/O



BA - EXECUTIVO

PREFEITURA MUNICIPAL DE MATINA

RELATÓRIO RESUMIDO DE EXECUÇÃO ORÇAMENTÁRIA

DEMONSTRATIVO DAS RECEITAS E DESPESAS COM AÇÕES E SERVIÇOS PÚBLICOS DE SAÚDE

ORÇAMENTO FISCAL DA SEGURIDADE SOCIAL

(Janeiro a Fevereiro) - 1º Bimestre de 2022



RREO – ANEXO 12 (LC 141/2012, art. 35)

R\$ 1,00

RECEITAS RESULTANTES DE IMPOSTOS E TRANSFERÊNCIAS CONSTITUCIONAIS E LEGAIS	PREVISÃO INICIAL	PREVISÃO ATUALIZADA (a)	RECEITA REALIZADAS	
			Até o Bimestre (b)	% (b/a)x100
RECEITA DE IMPOSTOS (I)	1.549.006,92	1.549.006,92	151.674,25	9,79
Receita Resultante do Imposto Predial e Territorial Urbano - IPTU	87.275,00	87.275,00	782,58	0,90
IPTU	87.275,00	87.275,00	782,58	0,90
Multas, Juros de Mora e Outros Encargos do IPTU	0,00	0,00	0,00	0,00
Receita Resultante do Imposto sobre Transmissão Inter Vivos - ITBI	30.078,00	30.078,00	0,00	0,00
ITBI	30.078,00	30.078,00	0,00	0,00
Multas, Juros de Mora e Outros Encargos do ITBI	0,00	0,00	0,00	0,00
Receita Resultante do Imposto sobre Serviços de Qualquer Natureza - ISS	805.678,92	805.678,92	105.847,81	13,14
ISS	805.678,92	805.678,92	105.847,81	13,14
Multas, Juros de Mora e Outros Encargos do ISS	0,00	0,00	0,00	0,00
Receita Resultante do Imposto sobre a Renda e Proventos de Qualquer Natureza Retido na Fonte - IRRF	625.975,00	625.975,00	45.043,86	7,20
RECEITA DE TRANSFERÊNCIAS CONSTITUCIONAIS E LEGAIS (II)	23.107.683,00	23.107.683,00	4.280.020,26	18,52
Cota-Parte FPM	19.026.612,00	19.026.612,00	3.792.038,92	19,93
Cota-Parte ITR	2.727,00	2.727,00	17,00	0,62
Cota-Parte IPVA	188.550,00	188.550,00	44.209,98	23,45
Cota-Parte ICMS	3.851.376,00	3.851.376,00	440.265,63	11,43
Cota-Parte IPI-Exportação	38.418,00	38.418,00	3.488,73	9,08
Compensações Financeiras Provenientes de Impostos e Transferências Constitucionais	0,00	0,00	0,00	0,00
Desoneração ICMS (LC 87/96)	0,00	0,00	0,00	0,00
Outras	0,00	0,00	0,00	0,00
<b>TOTAL DAS RECEITAS RESULTANTES DE IMPOSTOS E TRANSFERÊNCIAS CONSTITUCIONAIS E LEGAIS - (III) = (I) + (II)</b>	<b>24.656.689,92</b>	<b>24.656.689,92</b>	<b>4.431.694,51</b>	<b>17,97</b>

DESPESAS COM AÇÕES E SERVIÇOS PÚBLICOS DE SAÚDE (ASPS) – POR SUBFUNÇÃO E CATEGORIA ECONÔMICA	DOTAÇÃO INICIAL	DOTAÇÃO ATUALIZADA (c)	DESPESAS EMPENHADAS		DESPESAS LIQUIDADAS		DESPESAS PAGAS		Inscritas em Restos a Pagar não Processados (g)
			Até o Bimestre (d)	% (d/c)x100	Até o Bimestre (e)	% (e/c)x100	Até o Bimestre (f)	% (f/c)x100	
ATENÇÃO BÁSICA (IV)	519.590,00	519.590,00	120.948,40	23,28	100.261,73	19,30	56.213,33	10,82	0,00
Despesas Correntes	454.590,00	454.590,00	120.948,40	26,61	100.261,73	22,06	56.213,33	12,37	0,00
Despesas de Capital	65.000,00	65.000,00	0,00	0,00	0,00	0,00	0,00	0,00	0,00
ASSISTÊNCIA HOSPITALAR E AMBULATORIAL (V)	782.365,00	782.365,00	42.727,21	5,46	9.643,86	1,23	5.806,34	0,74	51.900,00
Despesas Correntes	365.000,00	365.000,00	37.019,69	10,14	3.936,34	1,08	3.936,34	1,08	0,00
Despesas de Capital	417.365,00	417.365,00	5.707,52	1,37	5.707,52	1,37	1.870,00	0,45	51.900,00
SUPORTE PROFILÁTICO E TERAPÊUTICO (VI)	25.000,00	25.000,00	0,00	0,00	0,00	0,00	0,00	0,00	0,00
Despesas Correntes	25.000,00	25.000,00	0,00	0,00	0,00	0,00	0,00	0,00	0,00
Despesas de Capital	0,00	0,00	0,00	0,00	0,00	0,00	0,00	0,00	0,00
VIGILÂNCIA SANITÁRIA (VII)	0,00	0,00	0,00	0,00	0,00	0,00	0,00	0,00	0,00
Despesas Correntes	0,00	0,00	0,00	0,00	0,00	0,00	0,00	0,00	0,00
Despesas de Capital	0,00	0,00	0,00	0,00	0,00	0,00	0,00	0,00	0,00
VIGILÂNCIA EPIDEMIOLÓGICA (VIII)	0,00	0,00	0,00	0,00	0,00	0,00	0,00	0,00	0,00
Despesas Correntes	0,00	0,00	0,00	0,00	0,00	0,00	0,00	0,00	0,00
Despesas de Capital	0,00	0,00	0,00	0,00	0,00	0,00	0,00	0,00	0,00
ALIMENTAÇÃO E NUTRIÇÃO (IX)	0,00	0,00	0,00	0,00	0,00	0,00	0,00	0,00	0,00
Despesas Correntes	0,00	0,00	0,00	0,00	0,00	0,00	0,00	0,00	0,00
Despesas de Capital	0,00	0,00	0,00	0,00	0,00	0,00	0,00	0,00	0,00
OUTRAS SUBFUNÇÕES (X)	2.760.185,00	2.760.185,00	1.400.046,20	50,72	714.233,11	25,88	564.913,08	20,47	0,00
Despesas Correntes	2.747.055,00	2.747.055,00	1.400.046,20	50,97	714.233,11	26,00	564.913,08	20,56	0,00
Despesas de Capital	13.130,00	13.130,00	0,00	0,00	0,00	0,00	0,00	0,00	0,00
<b>TOTAL (XI) = (IV + V + VI + VII + VIII + IX + X)</b>	<b>4.087.140,00</b>	<b>4.087.140,00</b>	<b>1.563.721,81</b>	<b>38,26</b>	<b>824.138,70</b>	<b>20,16</b>	<b>626.932,75</b>	<b>15,34</b>	<b>51.900,00</b>

APURACÃO DO CUMPRIMENTO DO LIMITE MÍNIMO PARA APLICAÇÃO EM ASPS	DESPESAS EMPENHADAS (D)	DESPESAS LIQUIDADAS (E)	DESPESAS PAGAS (F)
Total das Despesas com ASPS (XII) = (XI)	1.563.721,81	824.138,70	626.932,75
(-) Restos a Pagar Não Processados Inscritos Indevidamente no Exercício sem Disponibilidade Financeira (XIII)	0,00	0,00	0,00
(-) Despesas Custeadas com Recursos Vinculados à Parcela do Percentual Mínimo que não foi Aplicada em ASPS em Exercícios Anteriores (XIV)	0,00	0,00	0,00
(-) Despesas Custeadas com Disponibilidade de Caixa Vinculada aos Restos a Pagar Cancelados (XV)	0,00	0,00	0,00
<b>(=) VALOR APLICADO EM ASPS (XVI) = (XII - XIII - XIV - XV)</b>	<b>1.563.721,81</b>	<b>824.138,70</b>	<b>626.932,75</b>
Despesa Mínima a ser Aplicada em ASPS (XVII) = (III) x 15% (LC 141/2012)	664.754,18	664.754,18	664.754,18
Despesa Mínima a ser Aplicada em ASPS (XVII) = (III) x % (Lei Orgânica Municipal)	-	-	-
Diferença entre o Valor Aplicado e a Despesa Mínima a ser Aplicada (XVIII) = (XVI (d ou e) - XVII)1	898.967,63	159.384,52	-
Limite não Cumprido (XIX) = (XVIII) (Quando valor for inferior a zero)	0,00	0,00	0,00
<b>PERCENTUAL DA RECEITA DE IMPOSTOS E TRANSFERÊNCIAS CONSTITUCIONAIS E LEGAIS APLICADO EM ASPS (XVI / III)*100 (mínimo de 15% conforme LC nº 141/2012 ou % da Lei Orgânica Municipal)</b>	<b>35,28</b>	<b>18,60</b>	<b>14,15</b>



BA - EXECUTIVO

PREFEITURA MUNICIPAL DE MATINA

RELATÓRIO RESUMIDO DE EXECUÇÃO ORÇAMENTÁRIA

DEMONSTRATIVO DAS RECEITAS E DESPESAS COM AÇÕES E SERVIÇOS PÚBLICOS DE SAÚDE

ORÇAMENTO FISCAL DA SEGURIDADE SOCIAL

(Janeiro a Fevereiro) - 1º Bimestre de 2022



CONTROLE DO VALOR REFERENTE AO PERCENTUAL MÍNIMO NÃO CUMPRIDO EM EXERCÍCIOS ANTERIORES PARA FINS DE APLICAÇÃO DOS RECURSOS VINCULADOS CONFORME ARTIGOS 25 E 26 DA LC 141/2012	LIMITE NÃO CUMPRIDO				
	Saldo Inicial (no exercício atual) (h)	Despesas Custeadas no Exercício de Referência			Saldo Final (não aplicado) I (l) = (h - (i ou j))
		Empenhado (i)	Liquidado (j)	Pago (k)	
Diferença de limite não cumprido em 2021	0,00	0,00	0,00	0,00	0,00
Diferença de limite não cumprido em 2020	0,00	0,00	0,00	0,00	0,00
Diferença de limite não cumprido em Exercícios Anteriores	0,00	0,00	0,00	0,00	0,00
<b>TOTAL DA DIFERENÇA DE LIMITE NÃO CUMPRIDO EM EXERCÍCIOS ANTERIORES (XX)</b>	<b>0,00</b>	<b>0,00</b>	<b>0,00</b>	<b>0,00</b>	<b>0,00</b>

## EXECUÇÃO DE RESTOS A PAGAR

EXERCÍCIO DO EMPENHO	Valor Mínimo para aplicação em ASPS (m)	Valor aplicado em ASPS no exercício (n)	Valor aplicado além do limite mínimo (o) = (n - m), se < 0, então (o) = 0	Total inscrito em RP no exercício (p)	RPNP Inscritos no Exercício sem Disponibilidade Financeira q = (XIII d)	Valor inscrito em RP considerado no Limite (r) = (p - (o + q)) se < 0, então (r) = (0)	Total de RP pagos (s)	Total de RP a pagar (t)	Total de RP cancelados ou prescritos (u)	Diferença entre o valor aplicado além do limite e o total de RP cancelados (v) = ((o + q) - u)
Empenhos de 2021 (regra nova)	0,00	0,00	0,00	0,00	0,00	0,00	0,00	0,00	0,00	0,00
Empenhos de 2020 (regra nova)	0,00	0,00	0,00	0,00	0,00	0,00	0,00	0,00	0,00	0,00
Empenhos de 2019	0,00	0,00	0,00	0,00	0,00	0,00	0,00	0,00	0,00	0,00
Empenhos de 2018	0,00	0,00	0,00	0,00	0,00	0,00	0,00	0,00	0,00	0,00
Empenhos de 2017 e anteriores	0,00	0,00	0,00	0,00	0,00	0,00	0,00	0,00	0,00	0,00
<b>TOTAL DOS RESTOS A PAGAR CANCELADOS OU PRESCRITOS ATÉ O FINAL DO EXERCÍCIO ATUAL QUE AFETARAM O CUMPRIMENTO DO LIMITE (XXI)</b>										<b>0,00</b>
<b>TOTAL DOS RESTOS A PAGAR CANCELADOS OU PRESCRITOS ATÉ O FINAL DO EXERCÍCIO ANTERIOR QUE AFETARAM O CUMPRIMENTO DO LIMITE (XXII)</b>										<b>0,00</b>
<b>TOTAL DOS RESTOS A PAGAR CANCELADOS OU PRESCRITOS NO EXERCÍCIO ATUAL QUE AFETARAM O CUMPRIMENTO DO LIMITE (XXIII) = (XXI - XXII)</b>										<b>0,00</b>

CONTROLE DO VALOR REFERENTE AO PERCENTUAL MÍNIMO NÃO CUMPRIDO EM EXERCÍCIOS ANTERIORES PARA FINS DE APLICAÇÃO DOS RECURSOS VINCULADOS CONFORME ARTIGOS 25 E 26 DA LC 141/2012	RESTOS A PAGAR CANCELADOS OU PRESCRITOS				
	Saldo Inicial (w)	Despesas Custeadas no Exercício de Referência			Saldo Final (não aplicado) I (aa) = (w - (x ou y))
		Empenhado (x)	Liquidado (y)	Pago (z)	
Restos a pagar cancelados ou prescritos em 2020 a serem compensados (XXIV)	0,00	0,00	0,00	0,00	0,00
Restos a pagar cancelados ou prescritos em 2019 a serem compensados (XXV)	0,00	0,00	0,00	0,00	0,00
Restos a pagar cancelados ou prescritos em exercícios anteriores a serem compensados (XXVI)	0,00	0,00	0,00	0,00	0,00
<b>TOTAL DE RESTOS A PAGAR CANCELADOS OU PRESCRITOS A COMPENSAR (XXVII)</b>	<b>0,00</b>	<b>0,00</b>	<b>0,00</b>	<b>0,00</b>	<b>0,00</b>

RECEITAS ADICIONAIS PARA O FINANCIAMENTO DA SAÚDE NÃO COMPUTADAS NO CÁLCULO DO MÍNIMO	PREVISÃO INICIAL	PREVISÃO ATUALIZADA (a)	RECEITA REALIZADAS	
			Até o Bimestre (b)	% (b/a)x100
TRANSFERÊNCIA DE RECURSOS DO SISTEMA ÚNICO DE SAÚDE-SUS	0,00	0,00	0,00	0,00
Provenientes da União	0,00	0,00	0,00	0,00
Provenientes dos Estados	0,00	0,00	0,00	0,00
Provenientes de Outros Municípios	0,00	0,00	0,00	0,00
RECEITA DE OPERAÇÕES DE CRÉDITO INTERNAS E EXTERNAS VINCULADAS A SAÚDE (XXIX)	0,00	0,00	0,00	0,00
OUTRAS RECEITAS (XXX)	0,00	0,00	0,00	0,00
<b>TOTAL DE RECEITAS ADICIONAIS PARA FINANCIAMENTO DA SAÚDE (XXXI) = (XXVIII + XXIX + XXX)</b>	<b>0,00</b>	<b>0,00</b>	<b>0,00</b>	<b>0,00</b>





BA - EXECUTIVO

PREFEITURA MUNICIPAL DE MATINA

RELATÓRIO RESUMIDO DE EXECUÇÃO ORÇAMENTÁRIA

DEMONSTRATIVO DAS RECEITAS E DESPESAS COM AÇÕES E SERVIÇOS PÚBLICOS DE SAÚDE

ORÇAMENTO FISCAL DA SEGURIDADE SOCIAL

(Janeiro a Fevereiro) - 1º Bimestre de 2022



## DESPESAS COM SAÚDE NÃO COMPUTADAS NO CÁLCULO DO MÍNIMO

DESPESAS COM SAÚDE POR SUBFUNÇÕES E CATEGORIA ECONÔMICA NÃO COMPUTADAS NO CÁLCULO DO MÍNIMO	DOTAÇÃO INICIAL	DOTAÇÃO ATUALIZADA (c)	DESPESAS EMPENHADAS		DESPESAS LIQUIDADAS		DESPESAS PAGAS		Inscritas em Restos a Pagar não Processados (g)
			Até o Bimestre (d)	% (d/c)x100	Até o Bimestre (e)	% (e/c)x100	Até o Bimestre (f)	% (f/c)x100	
ATENÇÃO BÁSICA (XXXII)	4.437.725,00	4.437.725,00	1.416.352,14	31,92	492.581,34	11,10	398.287,93	8,98	100.000,00
Despesas Correntes	4.163.925,00	4.163.925,00	1.415.602,14	34,00	491.831,34	11,81	398.287,93	9,57	0,00
Despesas de Capital	273.800,00	273.800,00	750,00	0,27	750,00	0,27	0,00	0,00	100.000,00
ASSISTÊNCIA HOSPITALAR E AMBULATORIAL (XXXIII)	955.000,00	955.000,00	163.305,08	17,10	74.053,78	7,75	70.417,78	7,37	0,00
Despesas Correntes	653.850,00	653.850,00	157.585,12	24,10	68.333,82	10,45	64.697,82	9,89	0,00
Despesas de Capital	301.150,00	301.150,00	5.719,96	1,90	5.719,96	1,90	5.719,96	1,90	0,00
SUPORTE PROFILÁTICO E TERAPÊUTICO (XXXIV)	150.000,00	150.000,00	53.590,45	35,73	8.423,78	5,62	8.423,78	5,62	0,00
Despesas Correntes	150.000,00	150.000,00	53.590,45	35,73	8.423,78	5,62	8.423,78	5,62	0,00
Despesas de Capital	0,00	0,00	0,00	0,00	0,00	0,00	0,00	0,00	0,00
VIGILÂNCIA SANITÁRIA (XXXV)	444.232,55	444.232,55	301.031,52	67,76	72.915,42	16,41	72.915,42	16,41	0,00
Despesas Correntes	444.232,55	444.232,55	301.031,52	67,76	72.915,42	16,41	72.915,42	16,41	0,00
Despesas de Capital	0,00	0,00	0,00	0,00	0,00	0,00	0,00	0,00	0,00
VIGILÂNCIA EPIDEMIOLÓGICA (XXXVI)	0,00	0,00	0,00	0,00	0,00	0,00	0,00	0,00	0,00
Despesas Correntes	0,00	0,00	0,00	0,00	0,00	0,00	0,00	0,00	0,00
Despesas de Capital	0,00	0,00	0,00	0,00	0,00	0,00	0,00	0,00	0,00
ALIMENTAÇÃO E NUTRIÇÃO (XXXVII)	0,00	0,00	0,00	0,00	0,00	0,00	0,00	0,00	0,00
Despesas Correntes	0,00	0,00	0,00	0,00	0,00	0,00	0,00	0,00	0,00
Despesas de Capital	0,00	0,00	0,00	0,00	0,00	0,00	0,00	0,00	0,00
OUTRAS SUBFUNÇÕES (XXXVIII)	19.300,00	19.300,00	0,00	0,00	0,00	0,00	0,00	0,00	0,00
Despesas Correntes	6.300,00	6.300,00	0,00	0,00	0,00	0,00	0,00	0,00	0,00
Despesas de Capital	13.000,00	13.000,00	0,00	0,00	0,00	0,00	0,00	0,00	0,00
<b>TOTAL DAS DESPESAS NÃO COMPUTADAS NO CÁLCULO DO MÍNIMO (XXXIX) = (XXXII + XXXIII + XXXIV + XXXV + XXXVI + XXXVII + XXXVIII)</b>	<b>6.006.257,55</b>	<b>6.006.257,55</b>	<b>1.934.279,19</b>	<b>32,20</b>	<b>647.974,32</b>	<b>10,79</b>	<b>550.044,91</b>	<b>9,16</b>	<b>100.000,00</b>

DESPESAS TOTAIS COM SAÚDE EXECUTADAS COM COM RECURSOS PRÓPRIOS E COM RECURSOS TRANSFERIDOS DE OUTROS ENTES	DOTAÇÃO INICIAL	DOTAÇÃO ATUALIZADA (c)	DESPESAS EMPENHADAS		DESPESAS LIQUIDADAS		DESPESAS PAGAS		Inscritas em Restos a Pagar não Processados
			Até o Bimestre (d)	% (d/c)x100	Até o Bimestre (e)	% (e/c)x100	Até o bimestre (f)	% (f/c)x100	
ATENÇÃO BÁSICA (XL) = (IV + XXXII)	4.957.315,00	4.957.315,00	1.537.300,54	31,01	592.843,07	11,96	454.501,26	9,17	100.000,00
ASSISTÊNCIA HOSPITALAR E AMBULATORIAL (XLI) = (V + XXXIII)	1.737.365,00	1.737.365,00	206.032,29	11,86	83.697,64	4,82	76.224,12	4,39	51.900,00
SUPORTE PROFILÁTICO E TERAPÊUTICO (XLII) = (VI + XXXIV)	175.000,00	175.000,00	53.590,45	30,62	8.423,78	4,81	8.423,78	4,81	0,00
VIGILÂNCIA SANITÁRIA (XLIII) = (VII + XXXV)	444.232,55	444.232,55	301.031,52	67,76	72.915,42	16,41	72.915,42	16,41	0,00
VIGILÂNCIA EPIDEMIOLÓGICA (XLIV) = (VIII + XXXVI)	0,00	0,00	0,00	0,00	0,00	0,00	0,00	0,00	0,00
ALIMENTAÇÃO E NUTRIÇÃO (XLV) = (XIX + XXXVII)	0,00	0,00	0,00	0,00	0,00	0,00	0,00	0,00	0,00
OUTRAS SUBFUNÇÕES (XLVI) = (X + XXXVIII)	2.779.485,00	2.779.485,00	1.400.046,20	50,37	714.233,11	25,70	564.913,08	20,32	0,00
<b>TOTAL DAS DESPESAS COM SAÚDE (XLVII) = (XI + XXXIX)</b>	<b>10.093.397,55</b>	<b>10.093.397,55</b>	<b>3.498.001,00</b>	<b>34,66</b>	<b>1.472.113,02</b>	<b>14,58</b>	<b>1.176.977,66</b>	<b>11,66</b>	<b>151.900,00</b>
<b>(-) Despesas executadas com recursos provenientes das transferências de recursos de outros entes<sup>3</sup></b>	<b>6.003.757,55</b>	<b>6.003.757,55</b>	<b>1.934.279,19</b>	<b>32,22</b>	<b>647.974,32</b>	<b>10,79</b>	<b>550.044,91</b>	<b>9,16</b>	<b>100.000,00</b>
<b>TOTAL DAS DESPESAS EXECUTADAS COM RECURSOS PRÓPRIOS (XLVIII)</b>	<b>4.089.640,00</b>	<b>4.089.640,00</b>	<b>1.563.721,81</b>	<b>38,24</b>	<b>824.138,70</b>	<b>20,15</b>	<b>626.932,75</b>	<b>15,33</b>	<b>51.900,00</b>

FONTE: Sistema: Sistema CONTÁBIL, Unidade Responsável: PREFEITURA MUNICIPAL DE MATINA, Emissão:30/03/2022, às 09:06:11, Assinado Digitalmente no dia 30/03/2022, às 09:06:11.

Notas:

1 Nos cinco primeiros bimestres do exercício, o acompanhamento será feito com base na despesa liquidada. No último bimestre do exercício, o valor deverá corresponder ao total da despesa empenhada

2 Até o exercício de 2018, o controle da execução dos restos a pagar considerava apenas os valores dos restos a pagar não processados (regra antiga). A partir do exercício de 2019, o controle da execução dos restos a pagar considera os restos a pagar processados e não processados (regra

nova)

3 Essas despesas são consideradas executadas pelo ente transferidor

OLGA GENTIL DE CASTRO CARDOSO  
Prefeita Municipal  
Matrícula : 937

RUBERLON FERNANDES DE OLIVEIRA  
Tesoureiro  
Matrícula : 369

LUCAS JÁDER RAMOS SOARES  
Contador(a)  
Reg. Prof.: CRC BA-044238/O



BA - EXECUTIVO

PREFEITURA MUNICIPAL DE MATINA

RELATÓRIO RESUMIDO DE EXECUÇÃO ORÇAMENTÁRIA

DEMONSTRATIVO DAS PARCERIAS PÚBLICO-PRIVADAS

ORÇAMENTO FISCAL DA SEGURIDADE SOCIAL

(Janeiro a Fevereiro) - 1º Bimestre de 2022



RREO – Anexo 13 (Lei nº 11.079, de 30.12.2004, arts. 22, 25 e 28)

R\$ 1,00

IMPACTOS DAS CONTRATAÇÕES DE PPP	SALDO TOTAL EM 31 DE DEZEMBRO DO EXERCÍCIO ANTERIOR (a)	REGISTROS EFETUADOS EM 2022	
		No bimestre	Até o bimestre (b)
TOTAL DE ATIVOS	0,00	0,00	0,00
Ativos Constituídos na SPE	0,00	0,00	0,00
TOTAL DE PASSIVOS (I)	0,00	0,00	0,00
Obrigações decorrentes de Ativos Constituídos pela SPE	0,00	0,00	0,00
Provisões de PPP	0,00	0,00	0,00
Outros Passivos	0,00	0,00	0,00
ATOS POTENCIAIS PASSIVOS	0,00	0,00	0,00
Obrigações Contratuais	0,00	0,00	0,00
Riscos não Provisionados	0,00	0,00	0,00
Garantias Concedidas	0,00	0,00	0,00
Outros Passivos Contingentes	0,00	0,00	0,00

DESPESAS DE PPP	EXERCÍCIO ANTERIOR	EXERCÍCIO CORRENTE 2022	2023	2024	2025	2026	2027	2028	2029	2030	2031
Do Ente Federado, exceto estatutais não dependentes (I)	0,00	0,00	0,00	0,00	0,00	0,00	0,00	0,00	0,00	0,00	0,00
Das Estatutais Não-dependentes	0,00	0,00	0,00	0,00	0,00	0,00	0,00	0,00	0,00	0,00	0,00
TOTAL DAS DESPESAS	0,00	0,00	0,00	0,00	0,00	0,00	0,00	0,00	0,00	0,00	0,00
PPP A CONTRATAR (II)	0,00	0,00	0,00	0,00	0,00	0,00	0,00	0,00	0,00	0,00	0,00
RECEITA CORRENTE LÍQUIDA (RCL) (III)	36.238.527,39	37.737.210,04	0,00	0,00	0,00	0,00	0,00	0,00	0,00	0,00	0,00
TOTAL DAS DESPESAS CONSIDERADA PARA O LIMITE (IV = I + II)	0,00	0,00	0,00	0,00	0,00	0,00	0,00	0,00	0,00	0,00	0,00
TOTAL DAS DESPESAS / RCL (%) (V = IV / III)	0,00	0,00	0,00	0,00	0,00	0,00	0,00	0,00	0,00	0,00	0,00

Nota:

FONTE: Sistema: Sistema CONTÁBIL, Unidade Responsável: PREFEITURA MUNICIPAL DE MATINA, Emissão: 30/03/2022, às 09:09:06, Assinado Digitalmente no dia 30/03/2022, às 09:09:06.

OLGA GENTIL DE CASTRO CARDOSO  
Prefeita Municipal  
Matrícula : 937

RUBERLON FERNANDES DE OLIVEIRA  
Tesoureiro  
Matrícula : 369

LUCAS JÁDER RAMOS SOARES  
Contador(a)  
Reg. Prof.: CRC BA-044238/O





BA - EXECUTIVO

PREFEITURA MUNICIPAL DE MATINA

RELATÓRIO RESUMIDO DE EXECUÇÃO ORÇAMENTÁRIA

DEMONSTRATIVO SIMPLIFICADO DO RELATÓRIO RESUMIDO DA EXECUÇÃO ORÇAMENTÁRIA

ORÇAMENTO FISCAL DA SEGURIDADE SOCIAL

(Janeiro a Fevereiro) - 1º Bimestre de 2022

RREO - Anexo 14 (LRF, Art. 48)		Em Reais			
BALANÇO ORÇAMENTÁRIO		Até o Bimestre			
RECEITAS					
Previsão Inicial		43.876.496,92			
Previsão Atualizada		43.876.496,92			
Receitas Realizadas		6.849.160,13			
Déficit Orçamentário		0,00			
Saldos de Exercícios Anteriores (Utilizados para Créditos Adicionais)		0,00			
DESPESAS					
Dotação Inicial		43.876.496,92			
Créditos Adicionais		125.000,00			
Dotação Atualizada		43.976.496,92			
Despesas Empenhadas		20.696.530,68			
Despesas Liquidadas		5.174.671,35			
Despesas Pagas		4.196.434,10			
Superávit Orçamentário		1.674.488,78			
DESPESAS POR FUNÇÃO / SUBFUNÇÃO		Até o Bimestre			
Despesas Empenhadas		20.696.530,68			
Despesas Liquidadas		5.174.671,35			
RECEITA CORRENTE LÍQUIDA - RCL		Até o Bimestre			
Receita Corrente Líquida		37.745.689,00			
Receita Corrente Líquida Ajustada para Cálculo dos Limites de Endividamento		0,00			
Receita Corrente Líquida Ajustada para Cálculo dos Limites da Despesa com Pessoal		0,00			
RECEITAS E DESPESAS DOS REGIMES DE PREVIDÊNCIA DOS SERVIDORES		Até o Bimestre			
Regime Próprio de Previdência dos Servidores - PLANO PREVIDENCIÁRIO					
Receitas Previdenciárias Realizadas		0,00			
Despesas Previdenciárias Empenhadas		0,00			
Despesas Previdenciárias Liquidadas		0,00			
Resultado Previdenciário		0,00			
Regime Próprio de Previdência dos Servidores - PLANO FINANCEIRO					
Receitas Previdenciárias Realizadas		0,00			
Despesas Previdenciárias Empenhadas		0,00			
Despesas Previdenciárias Liquidadas		0,00			
Resultado Previdenciário		0,00			
RESULTADO NOMINAL E PRIMÁRIO		Meta Fixada no Anexo de Metas Fiscais da LDO (a)	Resultado Apurado Até o Bimestre (b)	% em Relação à Meta (b/a)	
Resultado Nominal		0,00	-321.424,27	-32.142.427,00	
Resultado Primário		0,00	1.169.065,97	116.906.597,00	
RESTOS A PAGAR A PAGAR POR PODER E MINISTÉRIO PÚBLICO		Inscrição	Cancelamento Até o Bimestre	Pagamento Até o Bimestre	Saldo a Pagar
RESTOS A PAGAR PROCESSADOS		1.550.707,73	0,00	1.376.498,93	174.208,80
Poder Executivo		1.550.707,73	0,00	1.376.498,93	174.208,80
Poder Legislativo		0,00	0,00	0,00	0,00
Poder Judiciário		0,00	0,00	0,00	0,00
Ministério Público		0,00	0,00	0,00	0,00
Defensoria Pública		0,00	0,00	0,00	0,00
RESTOS A PAGAR NÃO-PROCESSADOS		181.744,30	0,00	181.744,30	0,00
Poder Executivo		181.744,30	0,00	181.744,30	0,00
Poder Legislativo		0,00	0,00	0,00	0,00
Poder Poder Judiciário		0,00	0,00	0,00	0,00
Ministério Público		0,00	0,00	0,00	0,00
Defensoria Pública		0,00	0,00	0,00	0,00
TOTAL		1.732.452,03	0,00	1.558.243,23	174.208,80
DESPESAS COM MANUTENÇÃO E DESENVOLVIMENTO DO ENSINO		Valor Apurado Até o Bimestre	Limites Constitucionais Anuais		
			% Mínimo a Aplicar no Exercício	% Aplicado Até o Bimestre	
Mínimo Anual de <18% / 25%> das Receitas de Impostos na Manutenção e Desenvolvimento do Ensino		856.004,05	<18% / 25%>	19,35	
Mínimo Anual de 70% do FUNDEB na Remuneração dos Profissionais da Educação Básica		1.038.780,95	70%	40,37	
Percentual de 50% da Complementação da União ao FUNDEB (VAAT) na Educação Infantil		0,00	50%	0,00	
Mínimo de 15% da Complementação da União ao FUNDEB (VAAT) em Despesas de Capital		0,00	15%	0,00	
RECEITAS DE OPERAÇÕES DE CRÉDITO E DESPESAS DE CAPITAL		Valor Apurado Até o Bimestre	Saldo não realizado		
Receitas de Operação de Crédito			0,00		
Despesa de Capital Líquida		809.856,69	4.953.706,91		
PROJEÇÃO ATUARIAL DOS REGIMES DE PREVIDÊNCIA		Exercício	10º Exercício	20º Exercício	35º Exercício
Plano Previdenciário		0,00	0,00	0,00	0,00
Receitas Previdenciárias		0,00	0,00	0,00	0,00
Despesas Previdenciárias		0,00	0,00	0,00	0,00
Resultado Previdenciário		0,00	0,00	0,00	0,00
Plano Financeiro		0,00	0,00	0,00	0,00
Receitas Previdenciárias		0,00	0,00	0,00	0,00
Despesas Previdenciárias		0,00	0,00	0,00	0,00
Resultado Previdenciário		0,00	0,00	0,00	0,00
RECEITA DA ALIENAÇÃO DE ATIVOS E APLICAÇÃO DOS RECURSOS		Valor Apurado Até o Bimestre	Saldo a realizado		
Receita de Capital Resultante de Alienação de Ativos			0,00		
Aplicação dos Recursos da Alienação de Ativos			0,00		



BA - EXECUTIVO

PREFEITURA MUNICIPAL DE MATINA

RELATÓRIO RESUMIDO DE EXECUÇÃO ORÇAMENTÁRIA

DEMONSTRATIVO SIMPLIFICADO DO RELATÓRIO RESUMIDO DA EXECUÇÃO ORÇAMENTÁRIA

ORÇAMENTO FISCAL DA SEGURIDADE SOCIAL

(Janeiro a Fevereiro) - 1º Bimestre de 2022



DESPESAS COM AÇÕES E SERVIÇOS PÚBLICOS DE SAÚDE	Valor Apurado Até o Bimestre	Limites Constitucionais Anual	
		% Mínimo a Aplicar no Exercício	% Aplicado Até o Bimestre
Despesas com Ações e Serviços Públicos de Saúde executadas com recursos de impostos	824.138,70	15,00	18,63
DESPESAS DE CARÁTER CONTINUADO DERIVADAS DE PPP	Valor Apurado no Exercício Corrente		
Total das Despesas Consideradas para o Limite / RCL (%)			0,00

FONTE: Sistema: Sistema CONTÁBIL, Unidade Responsável: PREFEITURA MUNICIPAL DE MATINA, Emissão: 30/03/2022, às 09:11:03, Assinado Digitalmente no dia 30/03/2022, às 09:11:03.

OLGA GENTIL DE CASTRO CARDOSO  
Prefeita Municipal  
Matrícula : 937

RUBERLON FERNANDES DE OLIVEIRA  
Tesoureiro  
Matrícula : 369

LUCAS JÁDER RAMOS SOARES  
Contador(a)  
Req. Prof.: CRC BA-044238/O





MUNICÍPIO  
**MATINA**  
GOVERNO DE AÇÃO E CIDADANIA

## RETIFICAÇÃO DO AVISO DA DISPENSA DE LICITAÇÃO Nº 032/2022

### PROCESSO ADMINISTRATIVO Nº 069/2022

#### ONDE LÊ-SE:

O Agente de Contratação do Município de Matina, no uso de suas atribuições legais, designado pela Portaria Nº 48, de 02 de agosto de 2021, com fundamento no arts. 72 e 75, inciso II da Lei 14.133/2021, vem comunicar a todos a quem possa interessar que está realizando a Dispensa de Licitação sob o nº 032/2022, objetivando a contratação de empresa especializada para prestar serviços de implantação e monitoramento de fluxo de caixa projetado x realizado, com software embarcado, pelo prazo de 12 (doze) meses em proveito do Município de Matina, sob o regime de menor preço global, podendo eventuais interessados apresentar suas Propostas de Preços no prazo de 3 (três) dias úteis, a contar desta Publicação, oportunidade em que a administração escolherá a mais vantajosa.

DATA LIMITE PARA APRESENTAÇÃO DA PROPOSTA DE PREÇOS: 01/04/2022 ÀS 17:00HR

#### LEIA-SE:

O Agente de Contratação do Município de Matina, no uso de suas atribuições legais, designado pela Portaria Nº 48, de 02 de agosto de 2021, com fundamento no arts. 72 e 75, inciso II da Lei 14.133/2021, vem comunicar a todos a quem possa interessar que está realizando a Dispensa de Licitação sob o nº 032/2022, objetivando a contratação de empresa especializada para prestar serviços de licenciamento de software de fluxo de caixa projetado X realizado, incluindo capacitação e apoio *in loco*, pelo prazo de 12 (doze) meses em proveito do Município, sob o regime de menor preço global, podendo eventuais interessados apresentar suas Propostas de Preços no prazo de 3 (três) dias úteis, a contar desta Publicação, oportunidade em que a administração escolherá a mais vantajosa.

DATA LIMITE PARA APRESENTAÇÃO DA PROPOSTA DE PREÇOS: 04/04/2022 ÀS 17:00HR

Matina/BA, 30 de março de 2022.

**VALDEMIR PAULO PEREIRA**  
Agente de Contratação





MUNICÍPIO  
**MATINA**  
GOVERNO DE AÇÃO E CIDADANIA

**EXTRATO DO TERMO ADITIVO AO CONTRATO DE CONCESSÃO - MUNICÍPIO DE MATINA - BA e EMPRESA BAIANA DE ÁGUAS E SANEAMENTO S.A. 1. Partícipes:** O Município de MATINA - BA e a Empresa Baiana de Águas e Saneamento S.A. **2. Objeto:** Repactuação do Contrato para atendimento ao art. 11-B, caput, §1º e §3º da Lei Federal nº 11.445/2007, com redação dada pela Lei Federal nº 14.026/2020. **3. Vigência:** até 01/03/2044. **4. Assinado em:** 29 de março de 2022. **5. Assinam:** Olga Gentil de Castro Cardoso - Prefeita do Município de MATINA - BA, Rogério Costa Cedraz - Presidente da Embasa e José Ubiratan Cardoso Matos - Diretor de Operação do Interior da Embasa.

Praça Helena Carmem de Castro Donato, s/nº, fone (77) 3643-1008 / 3643-1010, CEP 46480-000  
CNPJ 16.417.800/0001-42 - gabinete@matina.ba.gov.br – matina.ba.gov.br  
Matina – Bahia





MUNICÍPIO  
**MATINA**  
GOVERNO DE AÇÃO E CIDADANIA

**EDITAL Nº 01**  
**DISPONIBILIDADE DAS CONTAS PÚBLICAS DO EXERCÍCIO DE 2021**

A Prefeita Municipal de Matina, Estado da Bahia, no uso de suas atribuições legais e constitucionais, conforme determina as Constituições Federal e Estadual, a Lei Orgânica Municipal, a Lei Complementar nº 101/200 a Lei Complementar nº 06/91 e a Resolução nº 1060/2005 e posteriores, do Tribunal de Contas dos Municípios do Estado da Bahia.

Faço saber a quem interessar possa que se encontra em disponibilidade pública para apreciação pelos contribuintes e instituições da sociedade, no endereço [e.tcm.ba.gov.br/epp/ConsultaPublica/listView.seam](http://e.tcm.ba.gov.br/epp/ConsultaPublica/listView.seam), e também na Prefeitura Municipal de Matina, Estado da Bahia, pelo prazo de no mínimo 60 (sessenta) dias a partir de 31 de março de 2022, no horário das 08:00 às 12:00 horas, as **Contas Públicas da Prefeitura Municipal de Matina, Estado da Bahia**, relativa ao **Exercício Financeiro de 2021**.

O acesso às contas dar-se-á da seguinte forma:

- I. **Prioritariamente** pela internet, através do endereço eletrônico: [e.tcm.ba.gov.br/epp/ConsultaPublica/listView.seam](http://e.tcm.ba.gov.br/epp/ConsultaPublica/listView.seam),
- II. Na sede da Prefeitura de Matina, em meio físico.

Registra-se, Publica-se e Cumpra-se.

Gabinete da Prefeita do Município de Matina, Estado da Bahia, em 30 de março de 2022.

**Olga Gentil de Castro Cardoso**  
Prefeita Municipal

Praça Helena Carmem de Castro Donato, s/nº, fone (77) 3643-1008 / 3643-1010, CEP 46480-000  
CNPJ 16.417.800/0001-42 - gabinete@matina.ba.gov.br  
Matina – Bahia



## PROTOCOLO DE ASSINATURA(S)

Assinatura digital ICP-Brasil em conformidade com a MP nº 2.200-2/2001 gerada pelo software de propriedade da PROCEDE BAHIA Processamento e Certificação de Documentos Eletrônicos LTDA, protegido pela Lei nº 9.609/98, regulamentado pelo DECRETO Nº 2.556 e devidamente registrado no INPI sob o número BR 512016000188-7 publicado na Revista da Propriedade Industrial nº 2387.

Para verificar as assinaturas clique no link: <http://www.procedebahia.com.br/verificar/934A-0FB9-B9BF-D573-8ACE> ou vá até o site <http://www.procedebahia.com.br> e utilize o código abaixo para verificar se este documento é válido.

Código para verificação: 934A-0FB9-B9BF-D573-8ACE



### Hash do Documento

6e254dee7c9e3b48595e98a65abde81362697cf7941c6b5defbb4b26a5ca7d5e

O(s) nome(s) indicado(s) para assinatura, bem como seu(s) status em 30/03/2022 é(são) :

Tipo: Certificado Digital ICP-Brasil

Responsável: PROCEDE BAHIA Processamento e Certificação de Documentos Eletrônicos Ltda

CNPJ: 18.195.422/0001-25

Assinado em: 30/03/2022 19:00 UTC-03:00